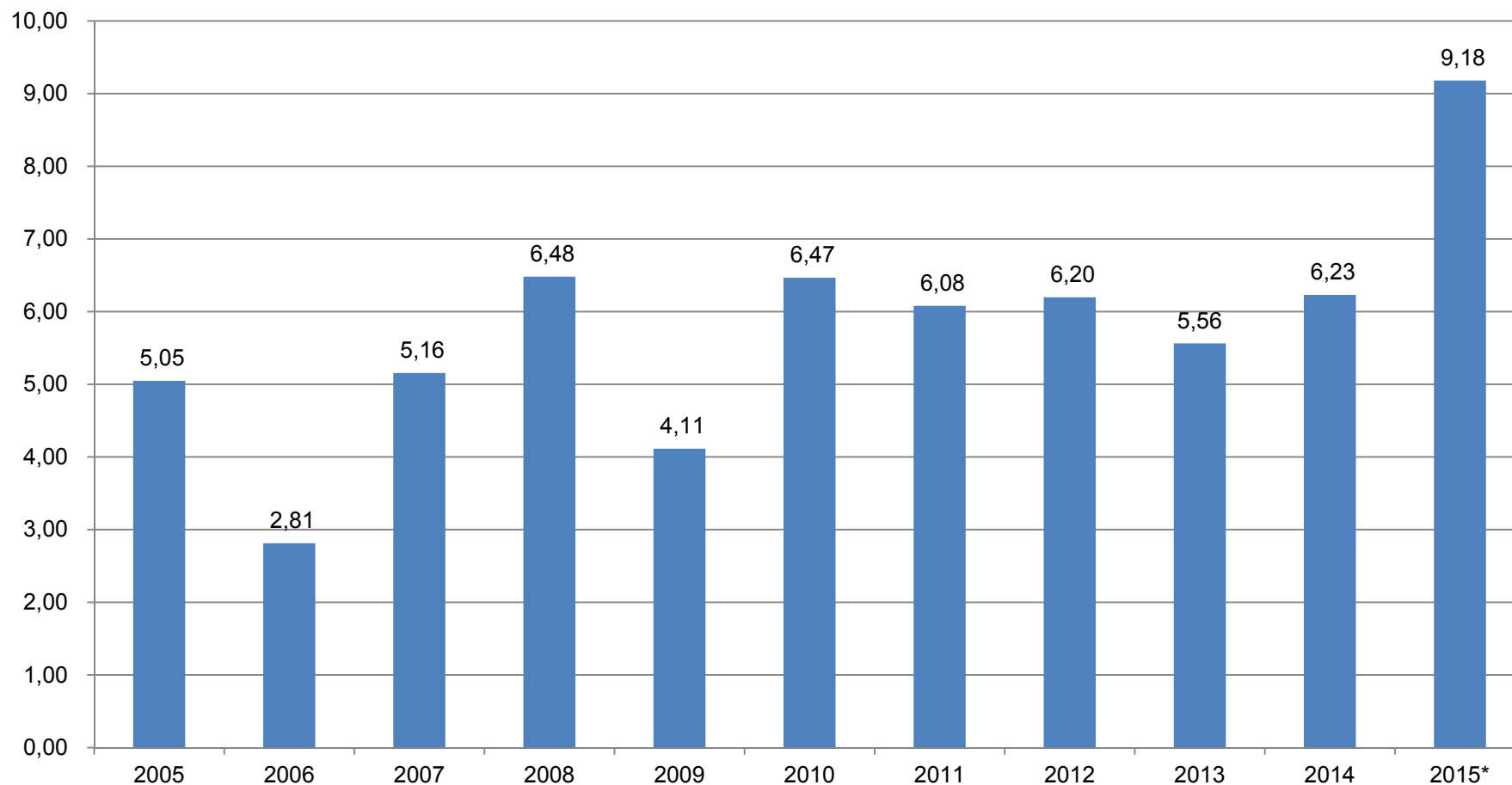


Inflação

Varição Anual (%) do Comportamento do Preços (INPC) 2005 – 2015

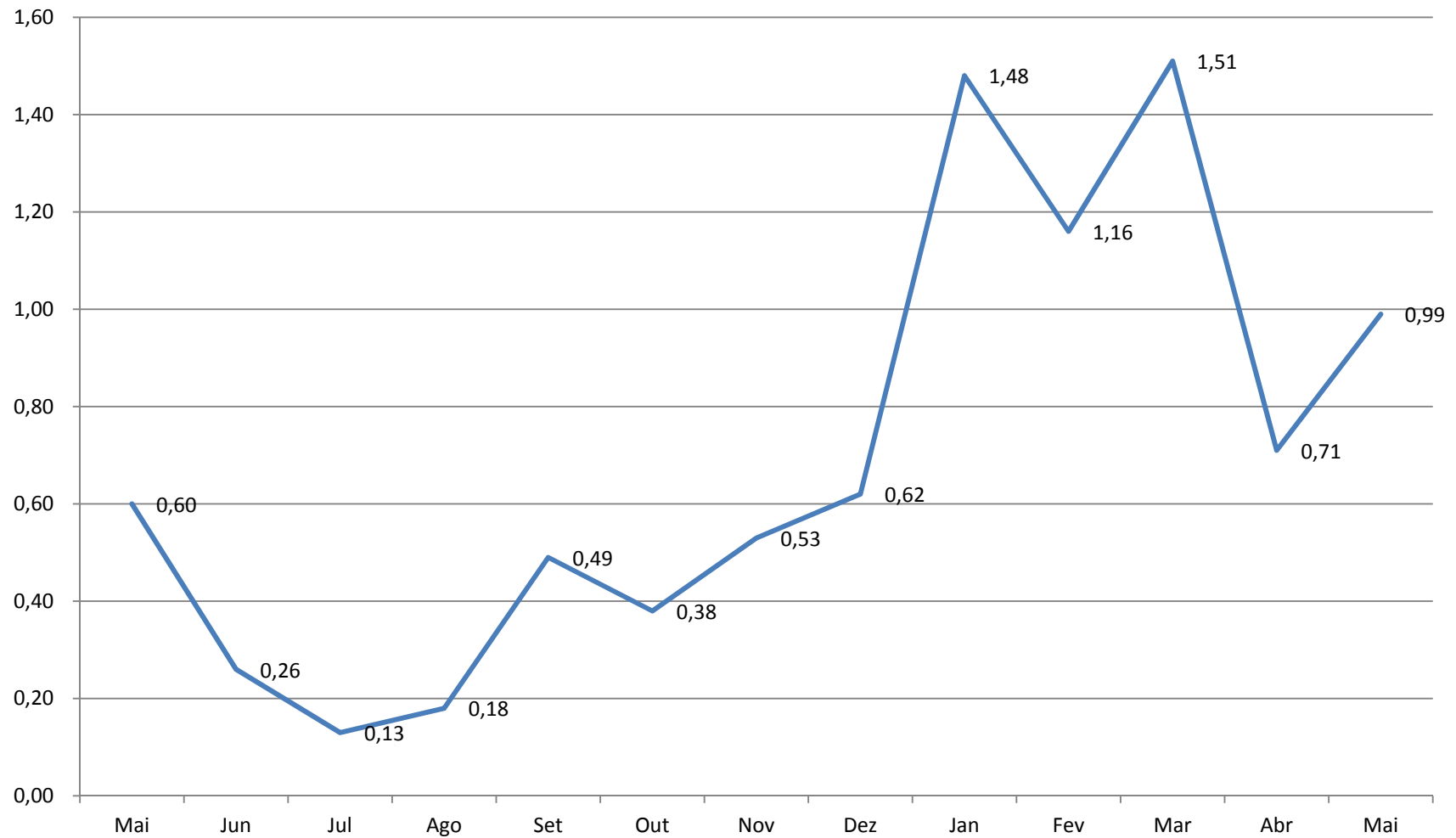


Fonte: IBGE.

Elaboração: DIEESE.

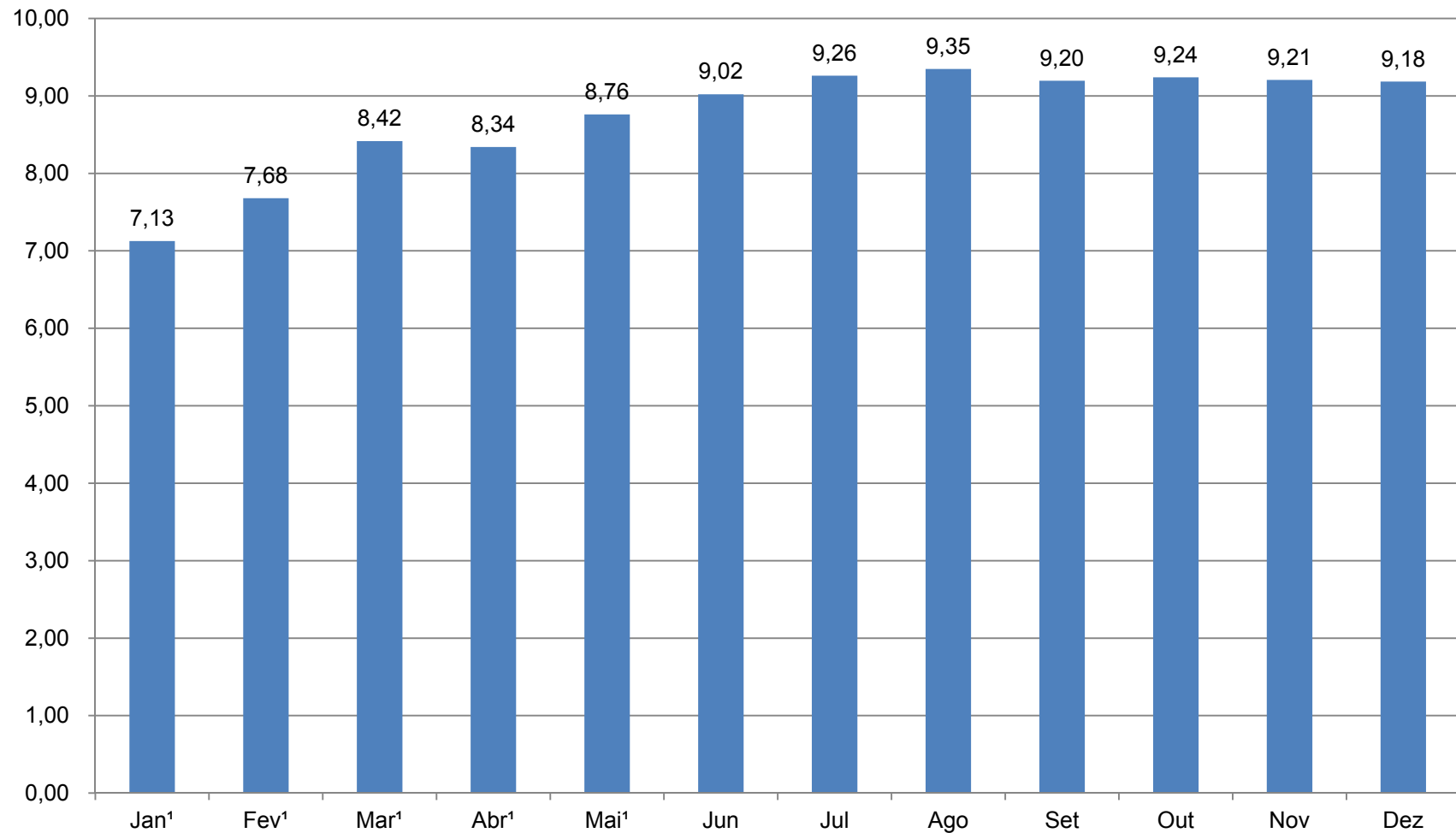
* Cálculo de estimativa. Banco Central, posição em 24 de junho de 2015.

Varição Mensal (%) do INPC (Maio 2014 - Maio 2015)



Fonte: IBGE e Banco Central, posição em 24 de junho de 2015.
Elaboração: DIEESE .

Estimativa¹ (INPC) para os 12 meses, 2015



Fonte: Banco Central do Brasil.

Elaboração: DIEESE .

Nota (1) Para o INPC considerou-se as estimativas agregadas de mercado, editados pelo Bacen/Gerin, posição em 24 de junho de 2015.

(2) Dados divulgados.

Reajustes salariais

Distribuição dos reajustes salariais, em comparação com o INPC-IBGE
Brasil - 2008-2014

Variação	2008	2009	2010	2011	2012	2013	2014	
	%	%	%	%	%	%	nº	%
Acima do INPC-IBGE	76,6	79,6	87,7	86,9	93,9	86,2	655	91,5
Mais de 5% acima	0,5	1,5	4,1	1,4	4	0,3	1	0,1
De 4,01% a 5% acima	0,7	1,2	3,4	1,2	3,8	0,3	8	1,1
De 3,01% a 4% acima	3,1	2,8	8,2	6	4,1	4,4	33	4,6
De 2,01% a 3% acima	9,2	11,3	17,3	14,3	26,3	15	112	15,6
De 1,01% a 2% acima	27,7	26,3	27,5	36,3	34,6	33,4	321	44,8
De 0,01% a 1% acima	35,4	36,5	27,2	27,7	21	32,9	180	25,1
Igual ao INPC-IBGE	11,8	11,7	7,8	7,1	4,8	7,5	44	6,1
De 0,01% a 1% abaixo	9,4	5,7	4	5,1	1,3	5,9	17	2,4
De 1,01% a 2% abaixo	1,1	0,7	0,1	0,4	0,1	0,1	0	0
De 2,01% a 3% abaixo	0,4	0,5	0,1	0,4	0	0,3	0	0
De 3,01% a 4% abaixo	0,1	0,1	0,1	0	0	0	0	0
De 4,01% a 5% abaixo	0,1	0,4	0,1	0	0	0	0	0
Mais de 5% abaixo	0,5	1,4	0	0,1	0	0	0	0
Abaixo do INPC-IBGE	11,6	8,7	4,5	6,0	1,4	6,3	17	2,4
Total	100,0	100,0	100,0	100,0	100,0	100,0	716	100,0
Nº de reajustes analisados	819	814	804	804	797	778	716	

A média de reajustes salariais entre jan. e mai. de 2015 é de 7,93.

Fonte: DIEESE. SAS-DIEESE - Sistema de Acompanhamento de Salários

Reajustes salariais

Aumento real médio⁽¹⁾, por região geográfica
Brasil, 2008-2014

(em %)

Região Geográfica	2008	2009	2010	2011	2012	2013	2014
Norte	0,57	0,89	1,60	0,86	1,75	1,15	1,17
Nordeste	0,61	0,88	1,76	1,27	2,15	1,21	1,48
Centro-Oeste	0,92	0,75	1,62	1,42	2,28	0,89	1,48
Sudeste	0,93	0,91	1,73	1,45	1,81	1,23	1,36
Sul	0,98	0,89	1,52	1,33	1,87	1,35	1,42
Nacional/Inter-Regional	0,51	1,44	1,38	0,68	1,10	0,67	1,05
Total	0,85	0,90	1,66	1,33	1,90	1,22	1,39

Fonte: DIEESE. SAS-DIEESE – Sistema de Acompanhamento de Salários

Nota: 1) Considera apenas a variação real, descontado o percentual do INPC-IBGE acumulado entre as datas-base de cada unidade de negociação

O aumento real médio de reajustes salariais entre jan. e mai. de 2015 foi 0,83%.