



# 8ª Pesquisa Nacional de Ataques a Bancos

(2014)

Elaboração: Contraf-CUT, CNTV e Federação dos Vigilantes do Paraná

Fonte: Notícias da imprensa, SSP e sindicatos

Apoio: Sindicato dos Vigilantes de Curitiba e Região

Sindicato dos Bancários de Curitiba e Região

Fetec-CUT(PR)

**ATAQUES A BANCOS POR ESTADO**  
**(2013/2014)**

<b>RANKING</b>			<b>RANKING</b>		
<b>2013</b>			<b>2014</b>		
<b>1</b>	SP	768	<b>1</b>	SP	736
<b>3</b>	MG	314	<b>3</b>	MG	392
<b>4</b>	BA	220	<b>4</b>	PR	352
<b>5</b>	PR	210	<b>5</b>	RS	241
<b>2</b>	RS	196	<b>2</b>	BA	238
<b>6</b>	PB	145	<b>6</b>	SC	145
<b>7</b>	MA	124	<b>7</b>	PB	115
<b>8</b>	SC	109	<b>8</b>	MA	87
<b>9</b>	CE	98	<b>9</b>	GO	86
<b>10</b>	GO	93	<b>10</b>	PE	83
<b>11</b>	RN	88	<b>11</b>	CE	75
<b>12</b>	PE	83	<b>12</b>	PI	75
<b>13</b>	AL	77	<b>13</b>	RJ	72
<b>14</b>	RJ	71	<b>14</b>	RN	65
<b>15</b>	PA	57	<b>15</b>	PA	61
<b>16</b>	PI	57	<b>16</b>	AL	59
<b>17</b>	MT	44	<b>17</b>	MT	55
<b>18</b>	SE	41	<b>18</b>	TO	48
<b>19</b>	TO	32	<b>19</b>	SE	33
<b>20</b>	RO	28	<b>20</b>	MS	26
<b>21</b>	AM	27	<b>21</b>	AM	24
<b>22</b>	MS	19	<b>22</b>	ES	23
<b>23</b>	ES	17	<b>23</b>	DF	21
<b>24</b>	DF	16	<b>24</b>	RO	16
<b>25</b>	RR	5	<b>25</b>	AC	8
<b>26</b>	AC	4	<b>26</b>	AP	8
<b>27</b>	AP	1	<b>27</b>	RR	6
<b>Total</b>	<b>2.944</b>		<b>Total</b>	<b>3.150</b>	

Fonte: Notícias da Imprensa, SSP e sindicatos

Elaboração: Contraf-CUT, CNTV e Federação dos Vigilantes do Paraná

Apoio: Sindicato dos Vigilantes de Curitiba e Região, Sindicato dos Bancários de Curitiba e região e Fetec-CUT(PR)

Apoio Técnico: Dieese – Subseção Contraf-CUT

**ATAQUES A BANCOS NO BRASIL**  
**(EVOLUÇÃO: 2013/2014)**

UF	2013	2014	Variação %
SP	768	736	-4,2
MG	314	392	24,8
PR	210	352	67,6
RS	196	241	23,0
BA	220	238	8,2
SC	109	145	33,0
PB	145	115	-20,7
MA	124	87	-29,8
GO	93	86	-7,5
PE	83	83	0,0
CE	98	75	-23,5
PI	57	75	31,6
RJ	71	72	1,4
RN	88	65	-26,1
PA	57	61	7,0
AL	77	59	-23,4
MT	44	55	25,0
TO	32	48	50,0
SE	41	33	-19,5
MS	19	26	36,8
AM	27	24	-11,1
ES	17	23	35,3
DF	16	21	31,3
RO	28	16	-42,9
AC	4	8	100,0
AP	1	8	700,0
RR	5	6	20,0
<b>Total</b>	<b>2.944</b>	<b>3.150</b>	<b>7,0</b>

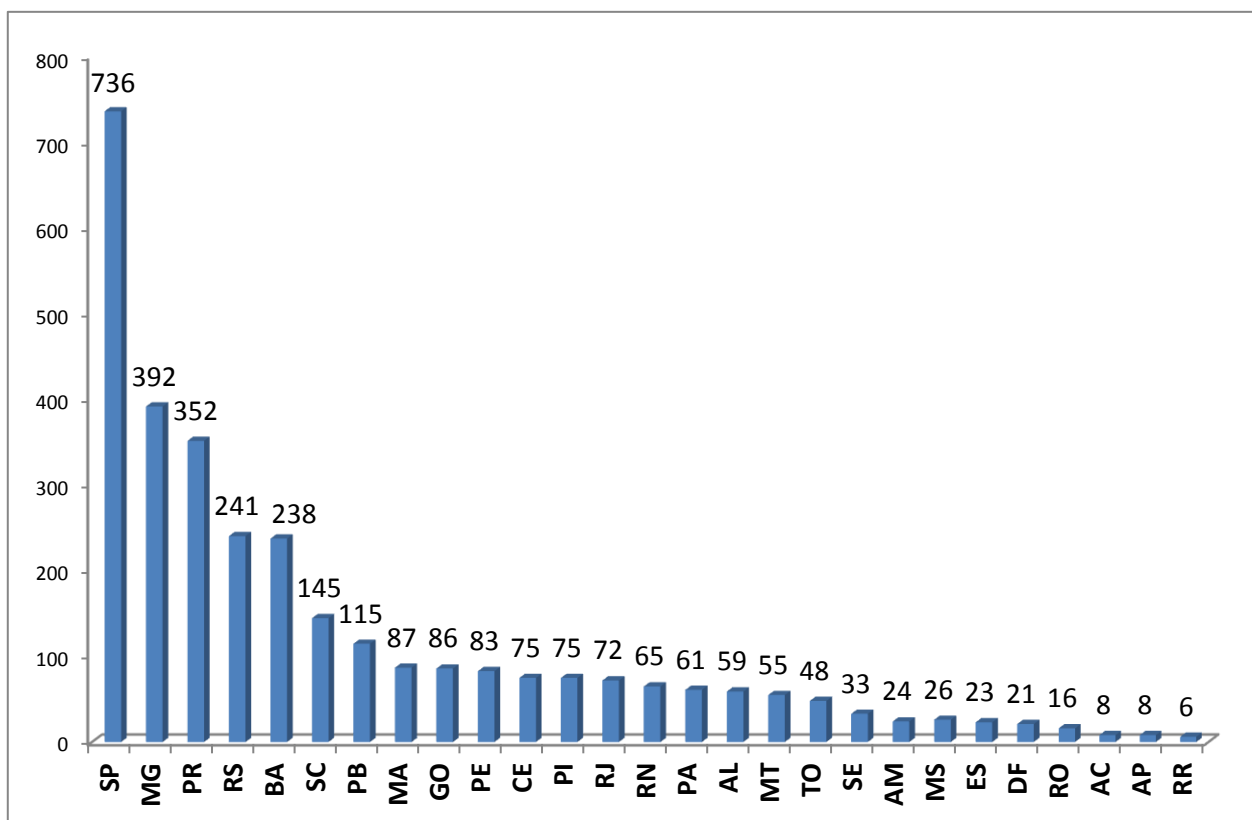
Fonte: Notícias da Imprensa, SSP e sindicatos

Elaboração: Contraf-CUT, CNTV e Federação dos Vigilantes do Paraná

Apoio: Sindicato dos Vigilantes de Curitiba e Região, Sindicato dos Bancários de Curitiba e região e Fetec-CUT(PR)

Apoio Técnico: Dieese – Subseção Contraf-CUT

## ATAQUES A BANCOS POR ESTADO (2014)



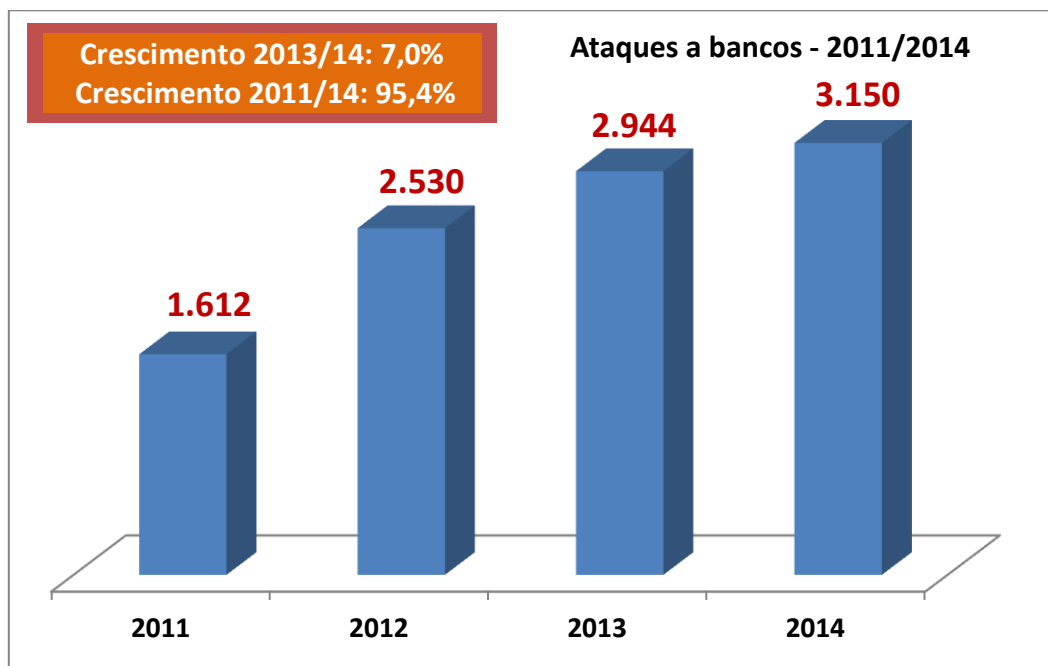
Fonte: Notícias da Imprensa, SSP e sindicatos

Elaboração: Contraf-CUT, CNTV e Federação dos Vigilantes do Paraná

Apoio: Sindicato dos Vigilantes de Curitiba e Região, Sindicato dos Bancários de Curitiba e região e Fetec-CUT(PR)

Apoio Técnico: Dieese – Subseção Contraf-CUT

## ATAQUES A BANCOS (Brasil – 2011/2014)



Fonte: Notícias da Imprensa, SSP e sindicatos

Elaboração: Contraf-CUT, CNTV e Federação dos Vigilantes do Paraná

Apoio: Sindicato dos Vigilantes de Curitiba e Região, Sindicato dos Bancários de Curitiba e região e Fetec-CUT(PR)

Apoio Técnico: Dieese – Subseção Contraf-CUT

**ATAQUES A BANCOS – 2014  
(POR ESTADO E POR TIPO DE OCORRÊNCIA)**

<b>UF</b>	<b>Assalto</b>	<b>Arrombamento</b>	<b>Total</b>
São Paulo	182	554	736
Minas Gerais	59	333	392
Paraná	66	286	352
Rio Grande do Sul	76	165	241
Bahia	41	197	238
Santa Catarina	29	116	145
Paraíba	26	89	115
Maranhão	30	57	87
Goiás	16	70	86
Pernambuco	35	48	83
Ceará	28	47	75
Piauí	24	51	75
Rio de Janeiro	28	44	72
Rio Grande do Norte	7	58	65
Pará	33	28	61
Alagoas	19	40	59
Mato Grosso do Sul	11	44	55
Tocantins	15	33	48
Sergipe	8	25	33
Mato Grosso	6	20	26
Amazonas	10	14	24
Espírito Santo	6	17	23
Distrito Federal	7	14	21
Rondônia	6	10	16
Acre	3	5	8
Amapá	5	3	8
Roraima	1	5	6
<b>Total</b>	<b>777</b>	<b>2.373</b>	<b>3.150</b>

Fonte: Notícias da Imprensa, SSP e sindicatos

Elaboração: Contraf-CUT, CNTV e Federação dos Vigilantes do Paraná

Apoio: Sindicato dos Vigilantes de Curitiba e Região, Sindicato dos Bancários de Curitiba e região e Fetec-CUT(PR)

Apoio Técnico: Dieese – Subseção Contraf-CUT

## EVOLUÇÃO DOS ASSALTOS A BANCOS (2013/2014)

UF	2013	2014	Total
São Paulo	243	182	-25,1
Rio Grande do Sul	87	76	-12,6
Paraná	38	66	73,7
Minas Gerais	38	59	55,3
Bahia	62	41	-33,9
Pernambuco	28	35	25,0
Pará	33	33	0,0
Maranhão	45	30	-33,3
Santa Catarina	16	29	81,3
Ceará	34	28	-17,6
Rio de Janeiro	21	28	33,3
Paraíba	50	26	-48,0
Piauí	23	24	4,3
Alagoas	24	19	-20,8
Goiás	10	16	60,0
Tocantins	6	15	150,0
Mato Grosso do Sul	6	11	83,3
Amazonas	14	10	-28,6
Sergipe	12	8	-33,3
Rio Grande do Norte	27	7	-74,1
Distrito Federal	5	7	40,0
Mato Grosso	17	6	-64,7
Rondônia	9	6	-33,3
Espírito Santo	6	6	0,0
Amapá	1	5	400,0
Acre	1	3	200,0
Roraima	3	1	-66,7
<b>TOTAL</b>	<b>859</b>	<b>777</b>	<b>-9,5</b>

Fonte: Notícias da Imprensa, SSP e sindicatos

Elaboração: Contraf-CUT, CNTV e Federação dos Vigilantes do Paraná

Apoio: Sindicato dos Vigilantes de Curitiba e Região, Sindicato dos Bancários de Curitiba e região e Fetec-CUT(PR)

Apoio Técnico: Dieese – Subseção Contraf-CUT

## EVOLUÇÃO DOS ARROMBAMENTOS A BANCOS (2013/2014)

UF	2013	2014	Total
São Paulo	525	554	5,5
Minas Gerais	276	333	20,7
Paraná	172	286	66,3
Bahia	158	197	24,7
Rio Grande do Sul	109	165	51,4
Santa Catarina	93	116	24,7
Paraíba	95	89	-6,3
Goiás	83	70	-15,7
Rio Grande do Norte	61	58	-4,9
Maranhão	79	57	-27,8
Piauí	34	51	50,0
Pernambuco	55	48	-12,7
Ceará	64	47	-26,6
Rio de Janeiro	50	44	-12,0
Mato Grosso do Sul	13	44	238,5
Alagoas	53	40	-24,5
Tocantins	26	33	26,9
Pará	24	28	16,7
Sergipe	29	25	-13,8
Mato Grosso	27	20	-25,9
Espírito Santo	11	17	54,5
Amazonas	13	14	7,7
Distrito Federal	11	14	27,3
Rondônia	19	10	-47,4
Roraima	2	5	150,0
Acre	3	5	66,7
Amapá	0	3	-
<b>TOTAL</b>	<b>2.085</b>	<b>2.373</b>	<b>13,8</b>

Fonte: Notícias da Imprensa, SSP e sindicatos

Elaboração: Contraf-CUT, CNTV e Federação dos Vigilantes do Paraná

Apoio: Sindicato dos Vigilantes de Curitiba e Região, Sindicato dos Bancários de Curitiba e região e Fetec-CUT(PR)

Apoio Técnico: Dieese – Subseção Contraf-CUT



## ATAQUES A BANCOS POR TIPO DE OCORRÊNCIA (evolução – 2011/2014)

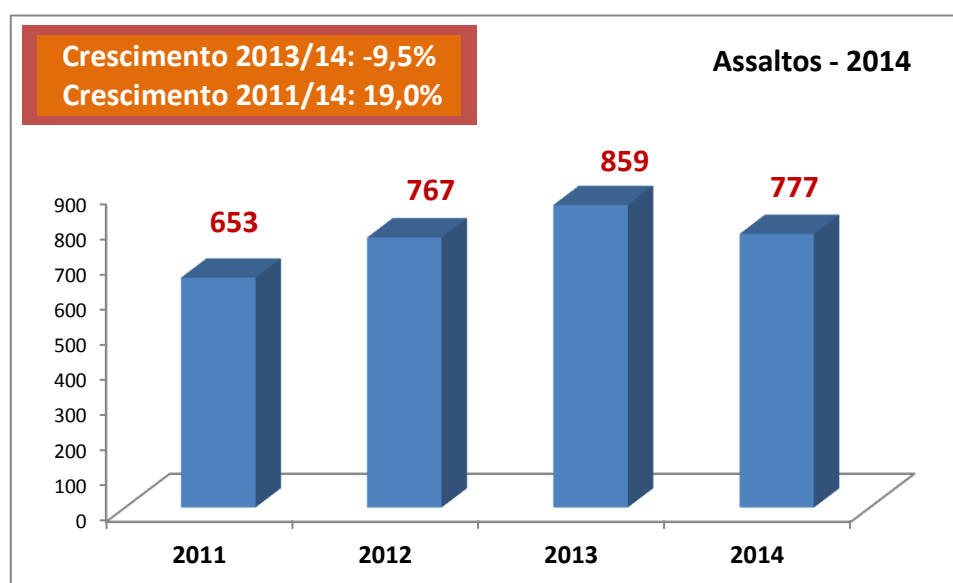
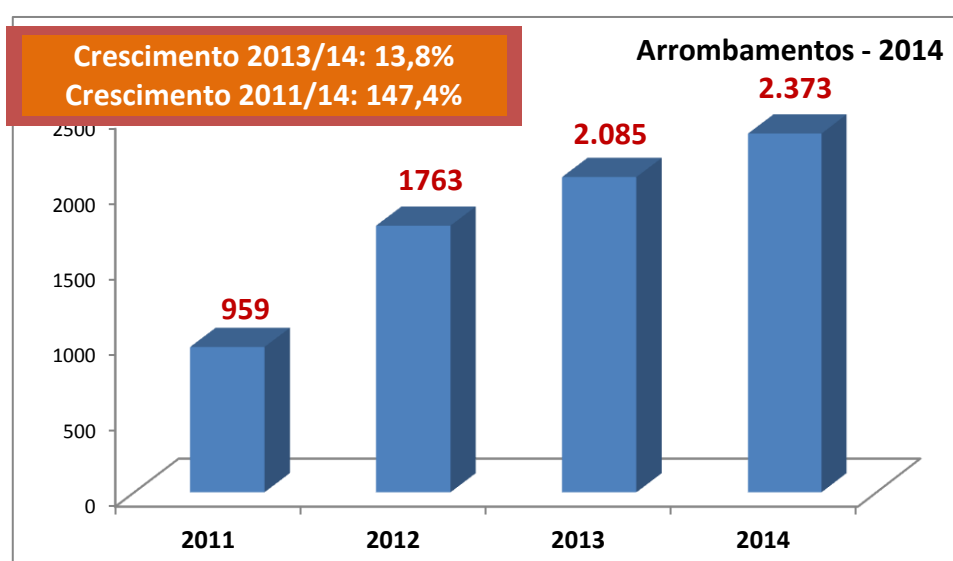
	2011	2012	2013	2014	Variação % 2011/2014	Variação % 2013/2014
<b>Arrombamentos</b>	959	1763	2.085	2.373	147,4	13,8
<b>Assaltos</b>	653	767	859	777	19,0	-9,5
<b>Total</b>	<b>1.612</b>	<b>2.530</b>	<b>2.944</b>	<b>3.150</b>	<b>95,4</b>	<b>7,0</b>

Fonte: Notícias da Imprensa, SSP e sindicatos

Elaboração: Contraf-CUT, CNTV e Federação dos Vigilantes do Paraná

Apoio: Sindicato dos Vigilantes de Curitiba e Região, Sindicato dos Bancários de Curitiba e região e Fetec-CUT(PR)

Apoio Técnico: Dieese – Subseção Contraf-CUT



Fonte: Notícias da Imprensa, SSP e sindicatos

Elaboração: Contraf-CUT, CNTV e Federação dos Vigilantes do Paraná

Apoio: Sindicato dos Vigilantes de Curitiba e Região, Sindicato dos Bancários de Curitiba e região e Fetec-CUT(PR)

Apoio Técnico: Dieese – Subseção Contraf-CUT

**TOTAL DE ATAQUES A BANCOS POR REGIÃO  
(BRASIL – 2013/2014)**

Região	2013	2014	Variação %
Sudeste	1.170	1.223	4,5
Nordeste	933	830	-11,0
Sul	515	738	43,3
Centro-Oeste	172	188	9,3
Norte	154	171	11,0
<b>Total</b>	<b>2.944</b>	<b>3.150</b>	<b>7,0 %</b>

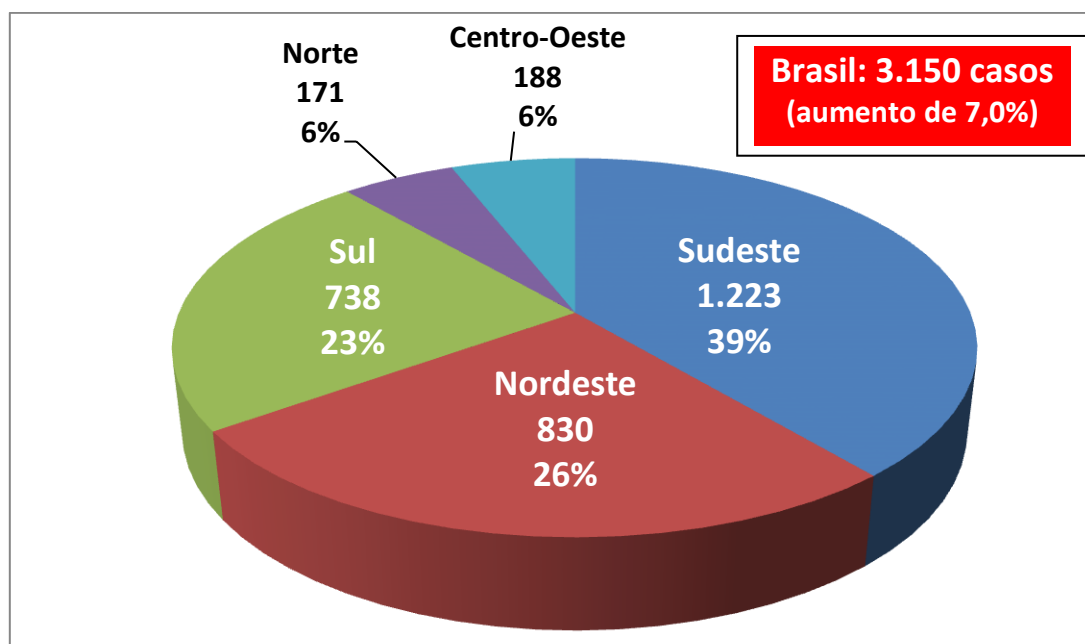
Fonte: Notícias da Imprensa, SSP e sindicatos

Elaboração: Contraf-CUT, CNTV e Federação dos Vigilantes do Paraná

Apoio: Sindicato dos Vigilantes de Curitiba e Região, Sindicato dos Bancários de Curitiba e região e Fetec-CUT(PR)

Apoio Técnico: Dieese – Subseção Contraf-CUT

**TOTAL DE ATAQUES A BANCOS POR REGIÃO  
(BRASIL – 2014)**



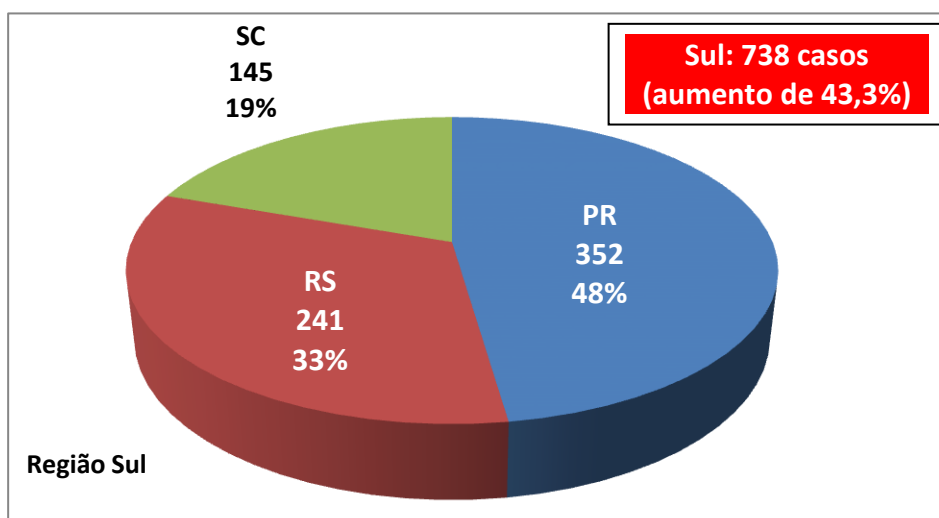
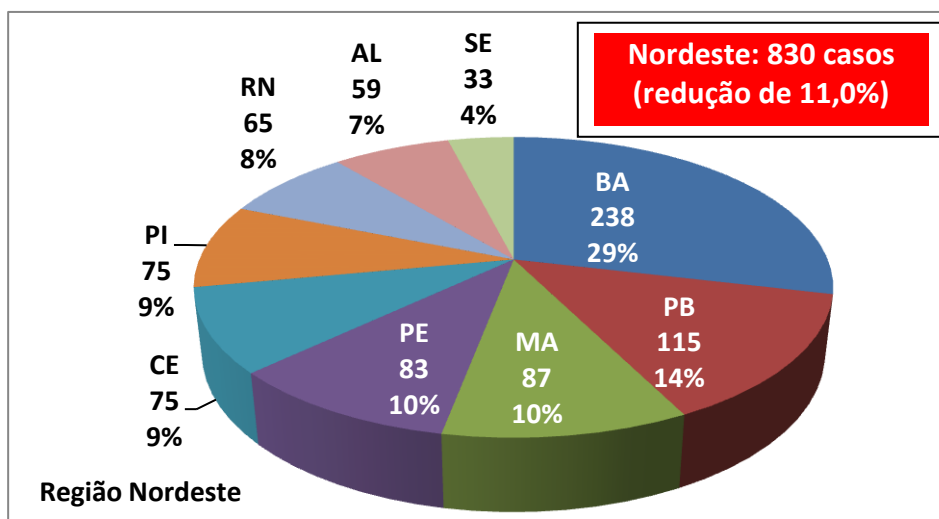
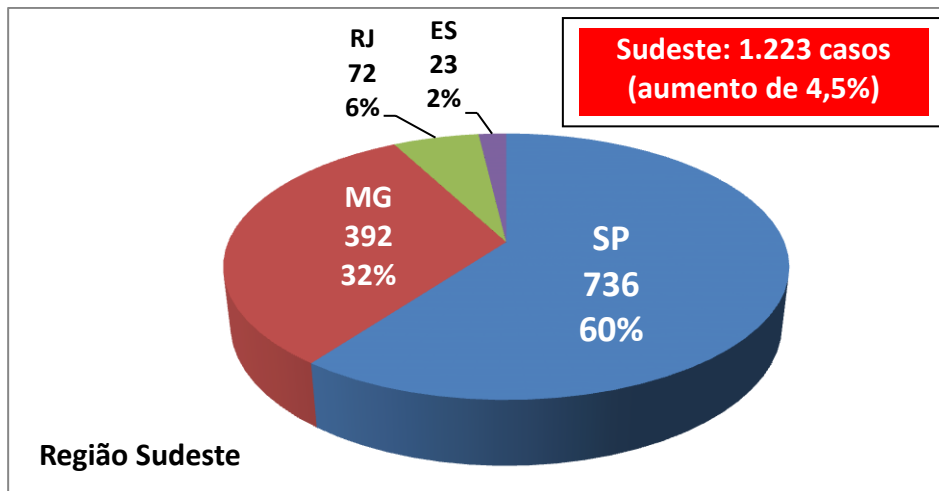
Fonte: Notícias da Imprensa, SSP e sindicatos

Elaboração: Contraf-CUT, CNTV e Federação dos Vigilantes do Paraná

Apoio: Sindicato dos Vigilantes de Curitiba e Região, Sindicato dos Bancários de Curitiba e região e Fetec-CUT(PR)

Apoio Técnico: Dieese – Subseção Contraf-CUT

## TOTAL DE ATAQUES A BANCOS POR ESTADO NAS REGIÕES (BRASIL – 2014)



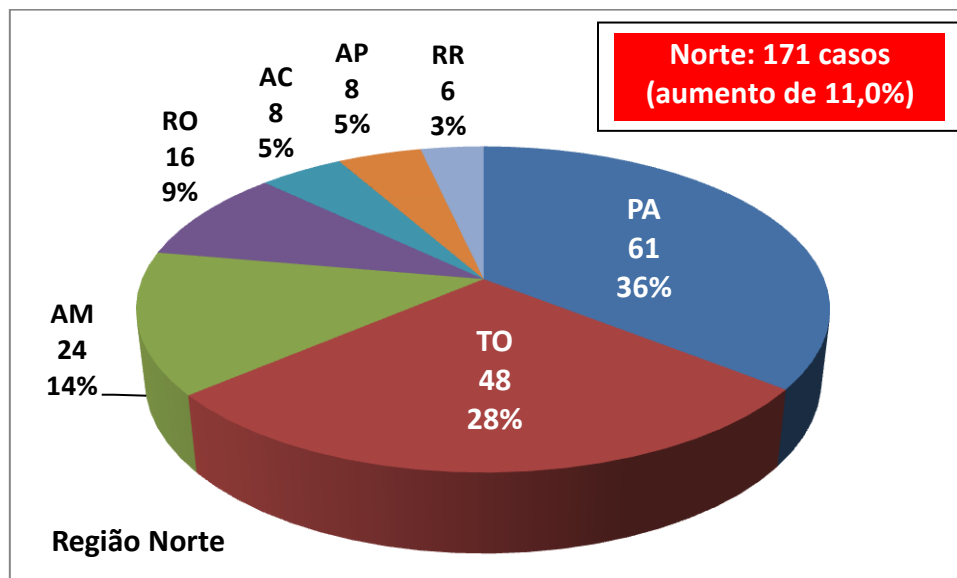
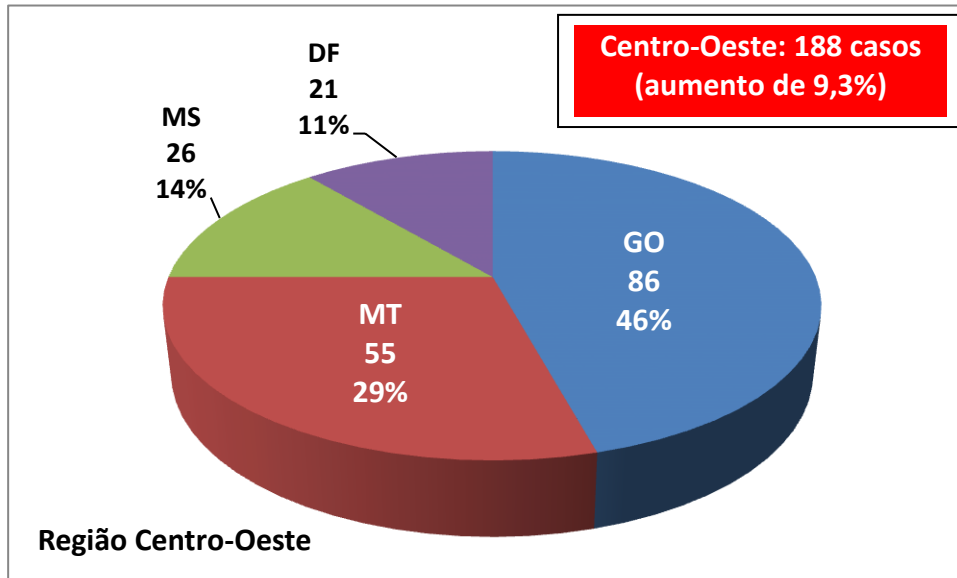
Fonte: Notícias da Imprensa, SSP e sindicatos

Elaboração: Contraf-CUT, CNTV e Federação dos Vigilantes do Paraná

Apoio: Sind. Vigilantes de Curitiba e Região, Sind. Bancários de Curitiba e região e Fetec-CUT(PR)

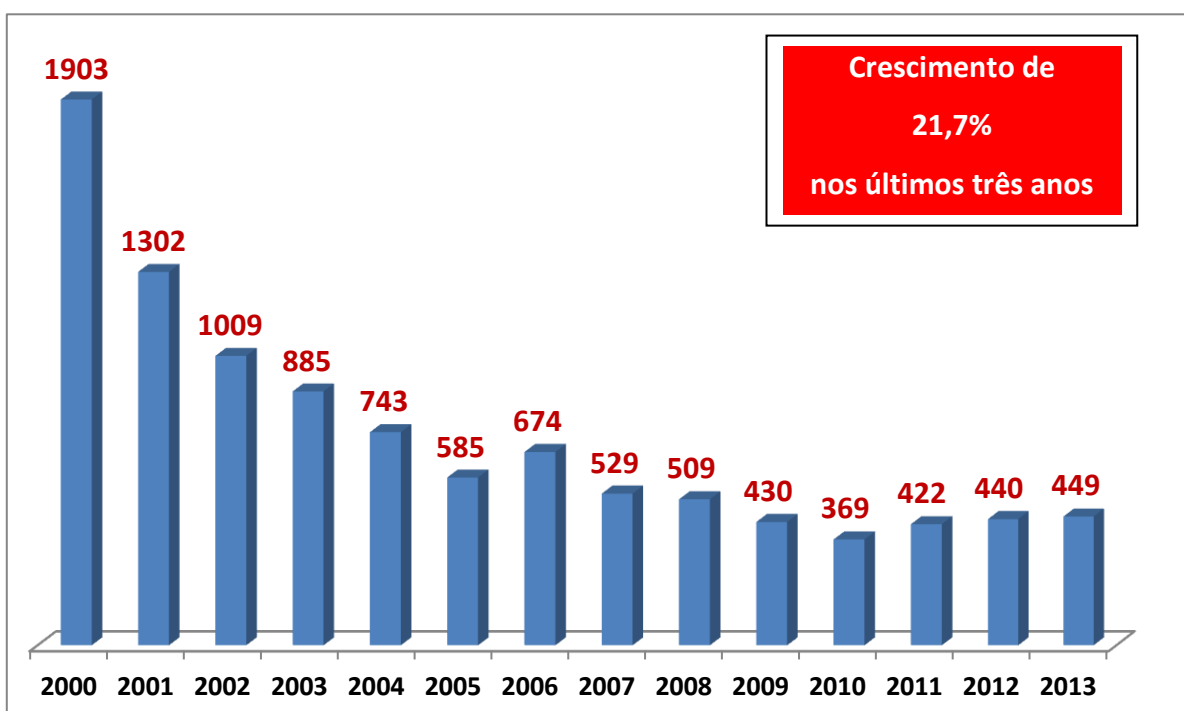
Apoio Técnico: Dieese – Subseção Contraf-CUT

**TOTAL DE ATAQUES A BANCOS POR ESTADO NAS REGIÕES  
(BRASIL - 2014)**



Fonte: Notícias da Imprensa, SSP e sindicatos  
 Elaboração: Contraf-CUT, CNTV e Federação dos Vigilantes do Paraná  
 Apoio: Sind. Vigilantes de Curitiba e Região, Sind. Bancários de Curitiba e região e Fetec-CUT(PR)  
 Apoio Técnico: Dieese – Subseção Contraf-CUT

## ESTATÍSTICAS\* DE ASSALTOS A BANCOS DA FEBRABAN



\*Esses dados não consideram arrombamentos (ou tentativas)

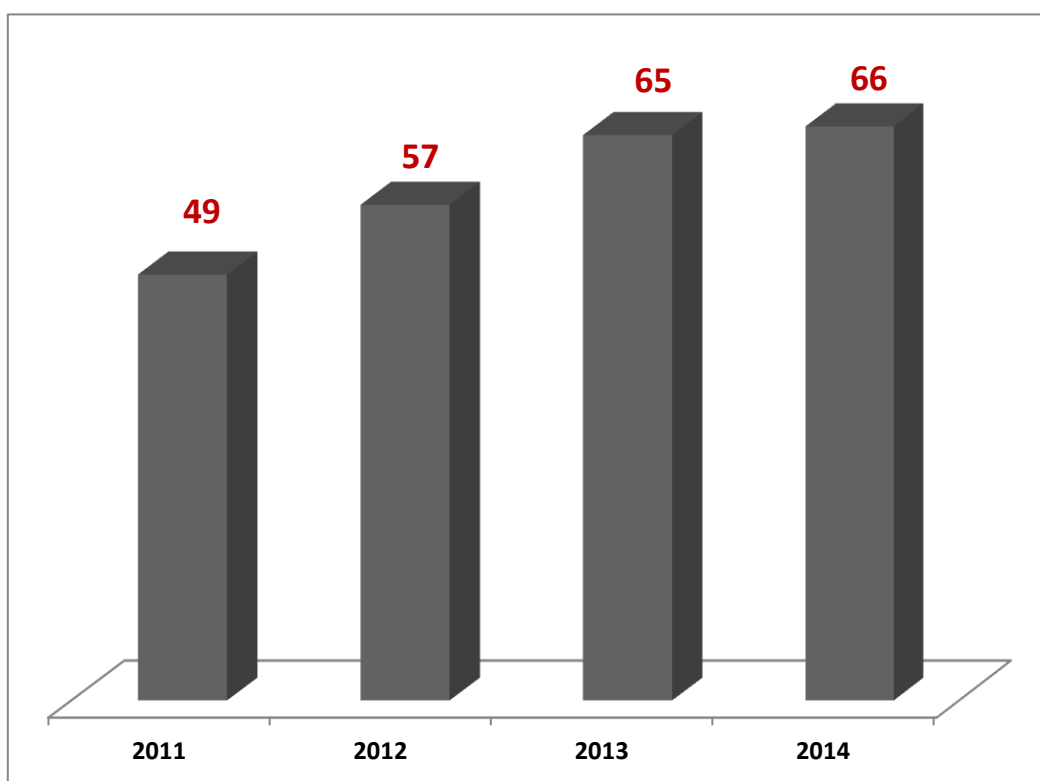
Fonte: FEBRABAN

Elaboração: DIEESE - Subseção Contraf-CUT

# PESQUISA NACIONAL DE MORTES EM ASSALTOS ENVOLVENDO BANCOS

Brasil – 2011/2014

Crescimento das ocorrências (2011-2014): 34,7%  
Redução das ocorrências (2013-2014): 1,5%

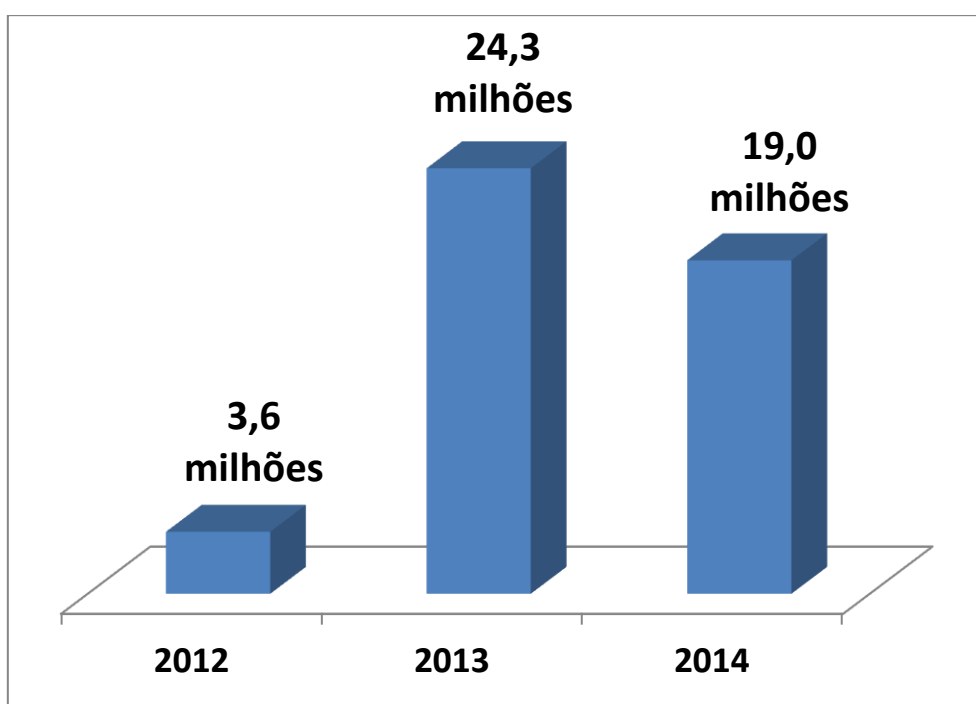


Fonte: Notícias da Imprensa

Apoio Técnico: Dieese – Subseção Contraf-CUT

## Polícia Federal - Multas aplicadas contra bancos em 2014 (Por descumprimento da lei 7.102/83 e normas da PF)

Valor total das multas aplicadas:



Fonte: CCASP  
Elaboração: DIEESE – Subseção Contraf-CUT.

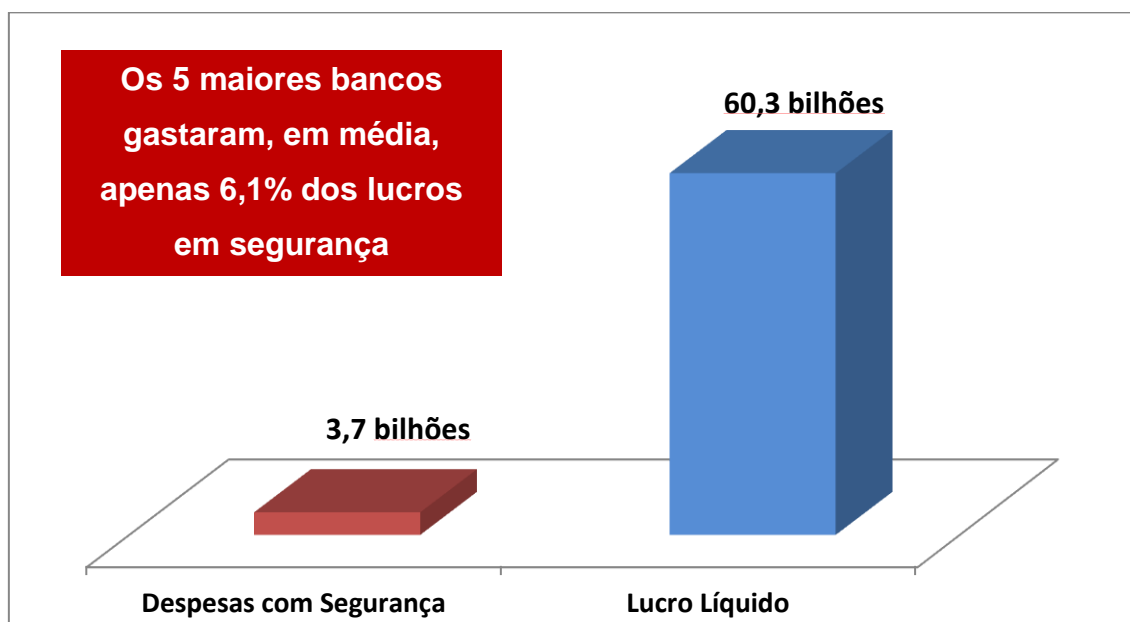
## Despesas com Segurança e Vigilância x Lucro Líquido 5 Maiores Bancos - Janeiro a Dezembro de 2014

Banco	Despesas com Segurança e Vigilância	Lucro Líquido	%
Banco do Brasil	1,0 bilhão	11,3 bilhões	8,9%
Caixa Econômica Federal	872 milhões	7,1 bilhões	12,3%
Itaú Unibanco	627 milhões	20,6 bilhões	3,0%
Bradesco	559 milhões	15,4 bilhões	3,6%
Santander	611 milhões	5,9 bilhões	10,4%
<b>Total</b>	<b>3,7 bilhões</b>	<b>60,3 bilhões</b>	<b>6,1%</b>

Fonte: Relatório de Administração dos Bancos

Elaboração: DIEESE - Subseção Contraf-CUT

## Despesas com Segurança e Vigilância e Lucro Líquido 5 maiores bancos do país - Janeiro a Dezembro de 2014



Fonte: Relatório de Administração dos Bancos

Elaboração: DIEESE - Subseção Contraf-CUT