



6ª Pesquisa Nacional de Ataques a Bancos

(2013)

Elaboração: Contraf-CUT, CNTV e Federação dos Vigilantes do Paraná

Fonte: Notícias da imprensa, SSP e sindicatos

Apoio: Sindicato dos Vigilantes de Curitiba e Região

Sindicato dos Bancários de Curitiba e Região

Fetec-CUT(PR)

ATAQUES A BANCOS POR ESTADO (2012 – 2013)

Ocorrências por estado Brasil - 2012			Ocorrências por estado Brasil - 2013		
RANKING			RANKING		
1º	SP	492	1º	SP	768
2º	MG	301	2º	MG	314
3º	PR	214	3º	BA	220
4º	BA	210	4º	PR	210
5º	MT	185	5º	RS	196
6º	RS	160	6º	PB	145
7º	SC	145	7º	MA	124
8º	GO	124	8º	SC	109
9º	CE	91	9º	CE	98
10º	MA	80	10º	GO	93
11º	AL	69	11º	RN	88
12º	PE	65	12º	PE	83
13º	PB	60	13º	AL	77
14º	PA	51	14º	RJ	71
15º	RJ	49	15º	PA	57
16º	RO	36	16º	PI	57
17º	ES	35	17º	MT	44
18º	RN	29	18º	SE	41
19º	SE	29	19º	TO	32
20º	MS	23	20º	RO	28
21º	TO	18	21º	AM	27
22º	DF	18	22º	MS	19
23º	PI	17	23º	ES	17
24º	AM	16	24º	DF	16
25º	AP	6	25º	RR	5
26º	AC	4	26º	AC	4
27º	RR	3	27º	AP	1
Total		2.530	Total		2.944

Fonte: Notícias da Imprensa, SSP e sindicatos

Elaboração: Contraf-CUT, CNTV e Federação dos Vigilantes do Paraná

Apoio: Sindicato dos Vigilantes de Curitiba e Região, Sindicato dos

Bancários de Curitiba e região e Fetec-CUT(PR)

Apoio Técnico: Dieese – Subseção Contraf-CUT

**ATAQUES A BANCOS NO BRASIL
EVOLUÇÃO: 2012/1013**

**ATAQUES A BANCOS NO BRASIL
EVOLUÇÃO: 2012/1013**

UF	2012	2013	Variação %
SP	492	768	56,10
MG	301	314	4,32
BA	210	220	4,76
PR	214	210	-1,87
RS	160	196	22,50
PB	60	145	141,67
MA	80	124	55,00
SC	145	109	-24,83
CE	91	98	7,69
GO	124	93	-25,00
RN	29	88	203,45
PE	65	83	27,69
AL	69	77	11,59
RJ	49	71	44,90
PA	51	57	11,76
PI	17	57	235,29
MT	185	44	-76,22
SE	29	41	41,38
TO	18	32	77,78
RO	36	28	-22,22
AM	16	27	68,75
MS	23	19	-17,39
ES	35	17	-51,43
DF	18	16	-11,11
RR	3	5	66,67
AC	4	4	-
AP	6	1	-83,33
Total	2.530	2.944	16,36%

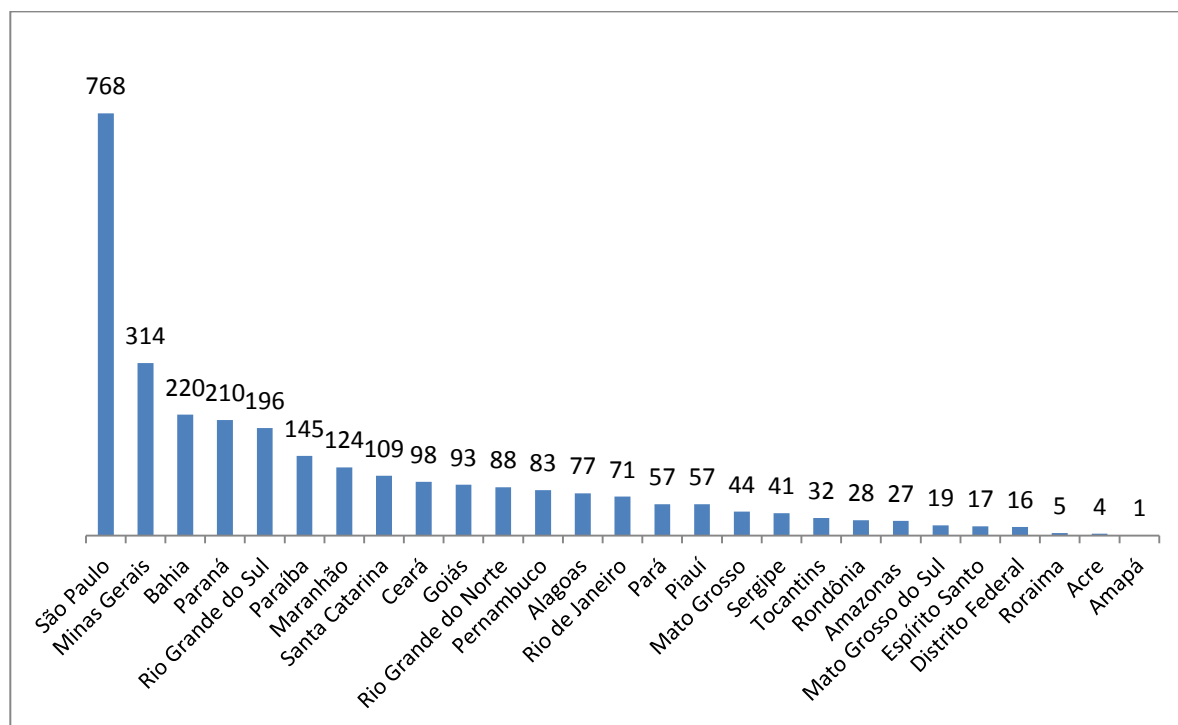
Fonte: Notícias da Imprensa, SSP e sindicatos

Elaboração: Contraf-CUT, CNTV e Federação dos Vigilantes do Paraná

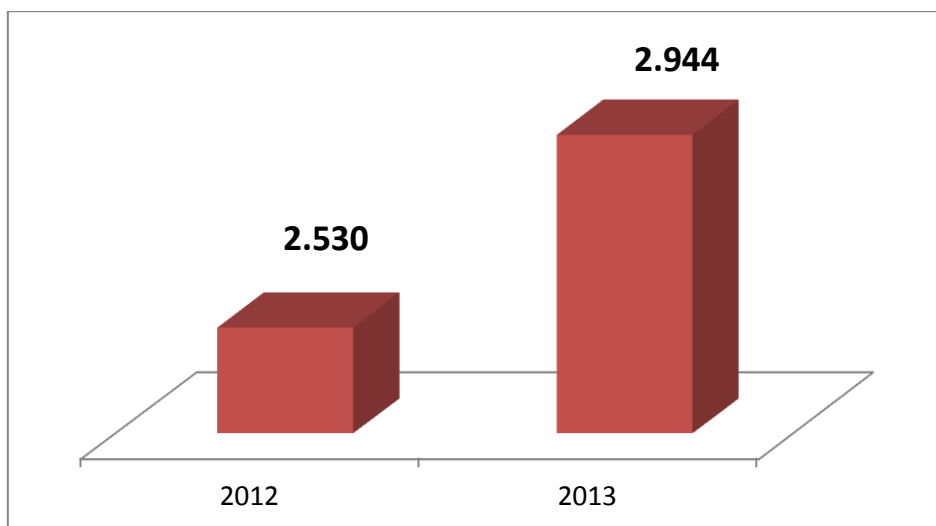
Apoio: Sindicato dos Vigilantes de Curitiba e Região, Sindicato dos Bancários de Curitiba e região e Fetec-CUT(PR)

Apoio Técnico: Dieese – Subseção Contraf-CUT

ATAQUES A BANCOS POR ESTADO (2013)



ATAQUES A BANCOS – Brasil 2013



Fonte: Notícias da Imprensa, SSP e sindicatos

Elaboração: Contraf-CUT, CNTV e Federação dos Vigilantes do Paraná

Apoio: Sindicato dos Vigilantes de Curitiba e Região, Sindicato dos Bancários de Curitiba e Região e Fetec-CUT(PR)

Apoio Técnico: Dieese – Subseção Contraf-CUT

ATAQUES A BANCOS - 2013
POR ESTADO E POR TIPO DE OCORRÊNCIA

Tipo de ocorrência por estado - 2013

UF	Assalto	Arrombamento	Total
São Paulo	243	525	768
Minas Gerais	38	276	314
Bahia	62	158	220
Paraná	38	172	210
Rio Grande do Sul	87	109	196
Paraíba	50	95	145
Maranhão	45	79	124
Santa Catarina	16	93	109
Ceará	34	64	98
Goiás	10	83	93
Rio Grande do Norte	27	61	88
Pernambuco	28	55	83
Alagoas	24	53	77
Rio de Janeiro	21	50	71
Pará	33	24	57
Piauí	23	34	57
Mato Grosso	17	27	44
Sergipe	12	29	41
Tocantins	6	26	32
Rondônia	9	19	28
Amazonas	14	13	27
Mato Grosso do Sul	6	13	19
Espírito Santo	6	11	17
Distrito Federal	5	11	16
Roraima	3	2	5
Acre	1	3	4
Amapá	1	0	1
TOTAL	859	2.085	2.944

Fonte: Notícias da Imprensa, SSP e sindicatos

Elaboração: Contraf-CUT, CNTV e Federação dos Vigilantes do Paraná

Apoio: Sindicato dos Vigilantes de Curitiba e Região, Sindicato dos Bancários de Curitiba e região e Fetec-CUT(PR)

Apoio Técnico: Dieese – Subseção Contraf-CUT

EVOLUÇÃO DOS ASSALTOS A BANCOS (2012/2013)

Assaltos ou tentativas de assaltos a banco, por estado			
UF	2012	2013	Variação %
São Paulo	222	243	9,46
Rio Grande do Sul	49	87	77,55
Bahia	65	62	-4,62
Paraíba	19	50	163,16
Maranhão	12	45	275,00
Minas Gerais	29	38	31,03
Paraná	34	38	11,76
Ceará	41	34	-17,07
Pará	33	33	-
Pernambuco	30	28	-6,67
Rio Grande do Norte	17	27	58,82
Alagoas	23	24	4,35
Piauí	4	23	475,00
Rio de Janeiro	20	21	5,00
Mato Grosso	70	17	-75,71
Santa Catarina	7	16	128,57
Amazonas	3	14	366,67
Sergipe	19	12	-36,84
Goiás	8	10	25,00
Rondônia	20	9	-55,00
Tocantins	5	6	20,00
Mato Grosso do Sul	5	6	20,00
Espírito Santo	15	6	-60,00
Distrito Federal	7	5	-28,57
Roraima	1	3	200,00
Acre	3	1	-66,67
Amapá	6	1	-83,33
TOTAL	767	859	11,99%

Fonte: Notícias da Imprensa, SSP e sindicatos

Elaboração: Contraf-CUT, CNTV e Federação dos Vigilantes do Paraná

Apoio: Sindicato dos Vigilantes de Curitiba e Região, Sindicato dos Bancários de Curitiba e região e Fetec-CUT(PR)

Apoio Técnico: Dieese – Subseção Contraf-CUT

EVOLUÇÃO DOS ARROMBAMENTOS A BANCOS (2012/2013)

Arrombamentos ou tentativas, por estado

UF	2012	2013	Variação %
São Paulo	270	525	94,44
Minas Gerais	272	276	1,47
Paraná	180	172	-4,44
Bahia	145	158	8,97
Rio Grande do Sul	111	109	-1,80
Paraíba	41	95	131,71
Santa Catarina	138	93	-32,61
Goiás	116	83	-28,45
Maranhão	68	79	16,18
Ceará	50	64	28,00
Rio Grande do Norte	12	61	408,33
Pernambuco	35	55	57,14
Alagoas	46	53	15,22
Rio de Janeiro	29	50	72,41
Piauí	13	34	161,54
Sergipe	10	29	190,00
Mato Grosso	115	27	-76,52
Tocantins	13	26	100,00
Pará	18	24	33,33
Rondônia	16	19	18,75
Amazonas	13	13	-
Mato Grosso do Sul	18	13	-27,78
Espírito Santo	20	11	-45,00
Distrito Federal	11	11	0,00
Acre	1	3	200,00
Roraima	2	2	-
Amapá	0	0	-
TOTAL	1.763	2.085	18,26%

Fonte: Notícias da Imprensa, SSP e sindicatos

Elaboração: Contraf-CUT, CNTV e Federação dos Vigilantes do Paraná

Apoio: Sindicato dos Vigilantes de Curitiba e Região, Sindicato dos Bancários de Curitiba e região e Fetec-CUT(PR)

Apoio Técnico: Dieese – Subseção Contraf-CUT

ATAQUES A BANCOS POR TIPO DE OCORRÊNCIA (evolução 2011/2013)

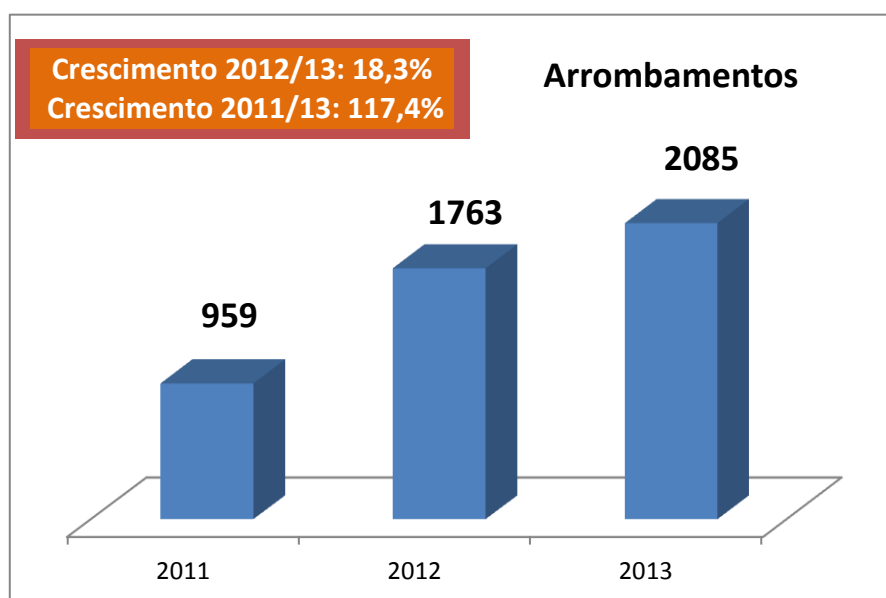
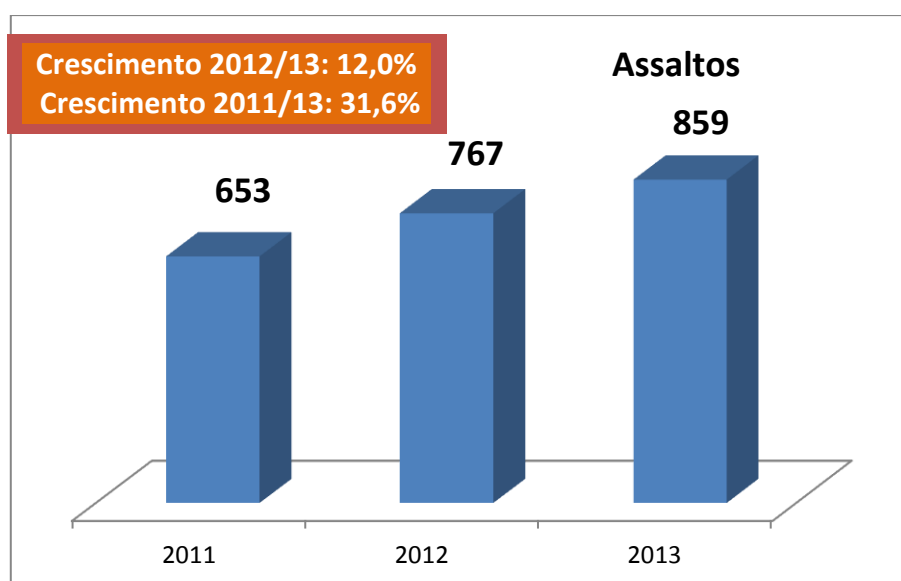
	2011	2012	2013	Variação % 2011/2013	Variação % 2012/2013
Arrombamentos	959	1.763	2.085	117,41	18,26
Assaltos	653	767	859	31,55	11,99
Total	1.612	2.530	2.944	82,63%	16,36%

Fonte: Notícias da Imprensa, SSP e sindicatos

Elaboração: Contraf-CUT, CNTV e Federação dos Vigilantes do Paraná

Apoio: Sindicato dos Vigilantes de Curitiba e Região, Sindicato dos Bancários de Curitiba e região e Fetec-CUT(PR)

Apoio Técnico: Dieese – Subseção Contraf-CUT



Fonte: Notícias da Imprensa, SSP e sindicatos

Elaboração: Contraf-CUT, CNTV e Federação dos Vigilantes do Paraná

Apoio: Sindicato dos Vigilantes de Curitiba e Região, Sindicato dos Bancários de Curitiba e região e Fetec-CUT(PR)

Apoio Técnico: Dieese – Subseção Contraf-CUT

TOTAL DE ATAQUES A BANCOS NAS REGIÕES (BRASIL – 2012/2013)

Região	2012	2013	Variação %
Sudeste	877	1.170	33,41
Nordeste	650	933	43,54
Sul	519	515	-0,77
Centro-Oeste	350	172	-50,86
Norte	134	154	14,93
	2.530	2.944	16,36%

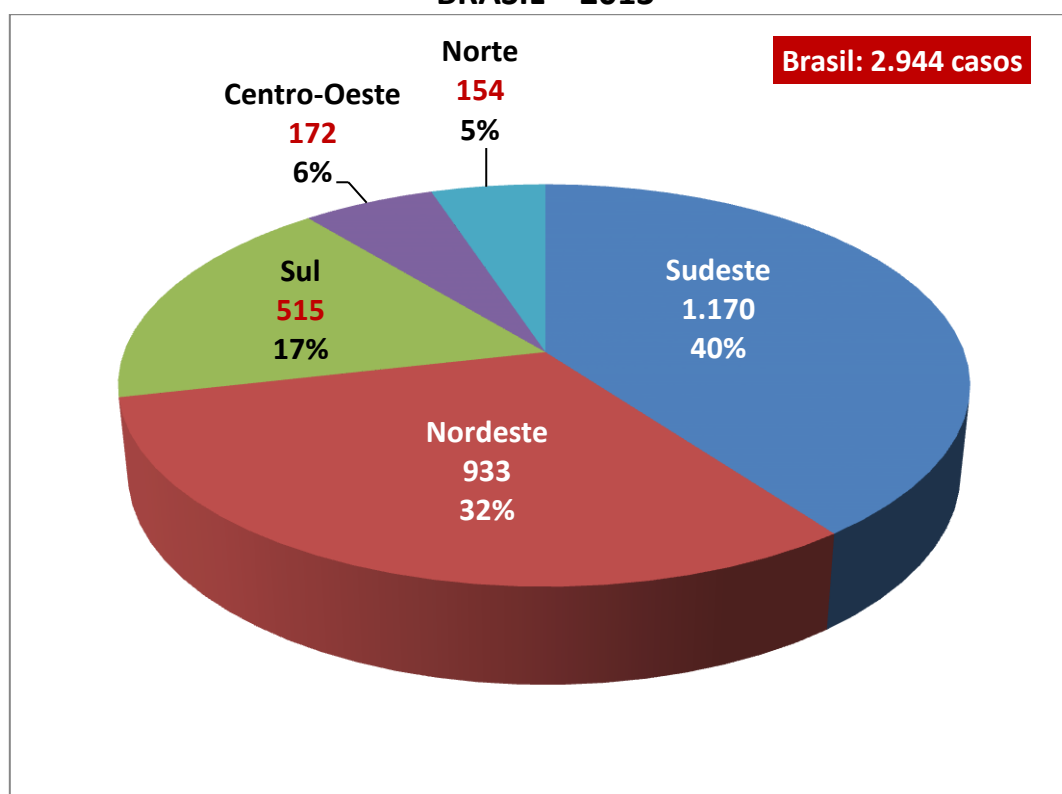
Fonte: Notícias da Imprensa, SSP e sindicatos

Elaboração: Contraf-CUT, CNTV e Federação dos Vigilantes do Paraná

Apoio: Sindicato dos Vigilantes de Curitiba e Região, Sindicato dos Bancários de Curitiba e região e Fetec-CUT(PR)

Apoio Técnico: Dieese – Subseção Contraf-CUT

TOTAL DE ATAQUES A BANCOS NAS REGIÕES BRASIL – 2013



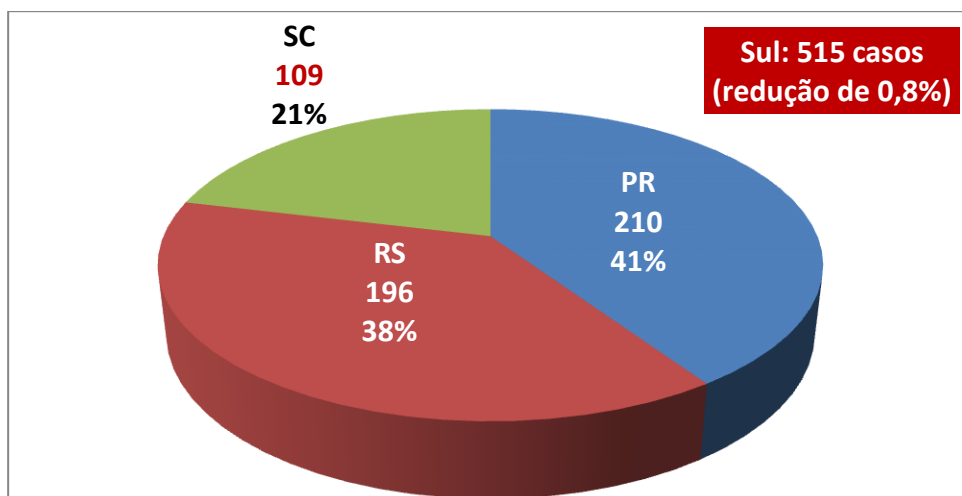
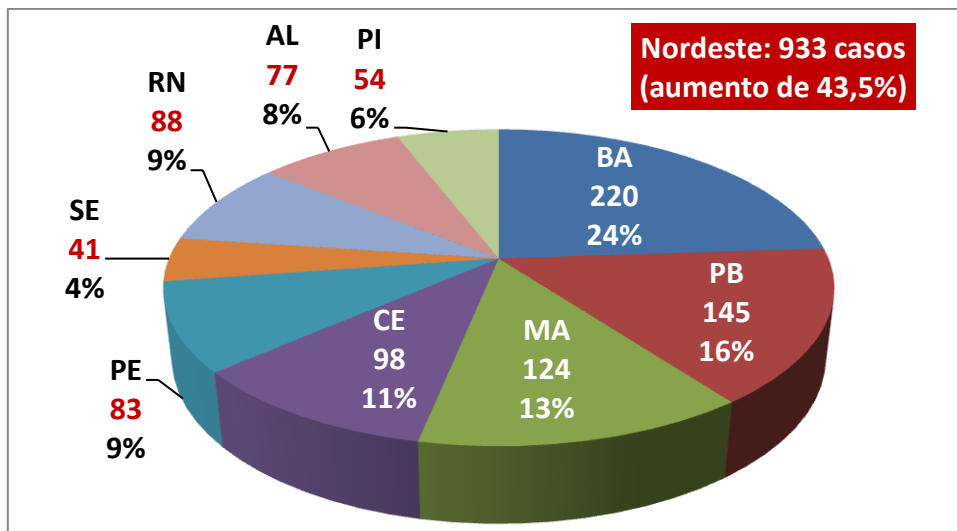
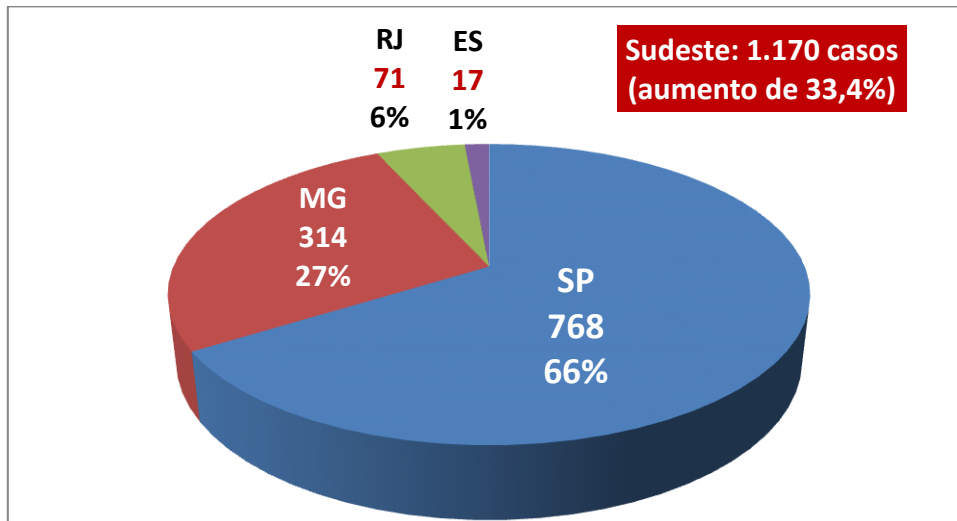
Fonte: Notícias da Imprensa, SSP e sindicatos

Elaboração: Contraf-CUT, CNTV e Federação dos Vigilantes do Paraná

Apoio: Sindicato dos Vigilantes de Curitiba e Região, Sindicato dos Bancários de Curitiba e região e Fetec-CUT(PR)

Apoio Técnico: Dieese – Subseção Contraf-CUT

TOTAL DE ATAQUES A BANCOS POR ESTADO NAS REGIÕES BRASIL – 2013



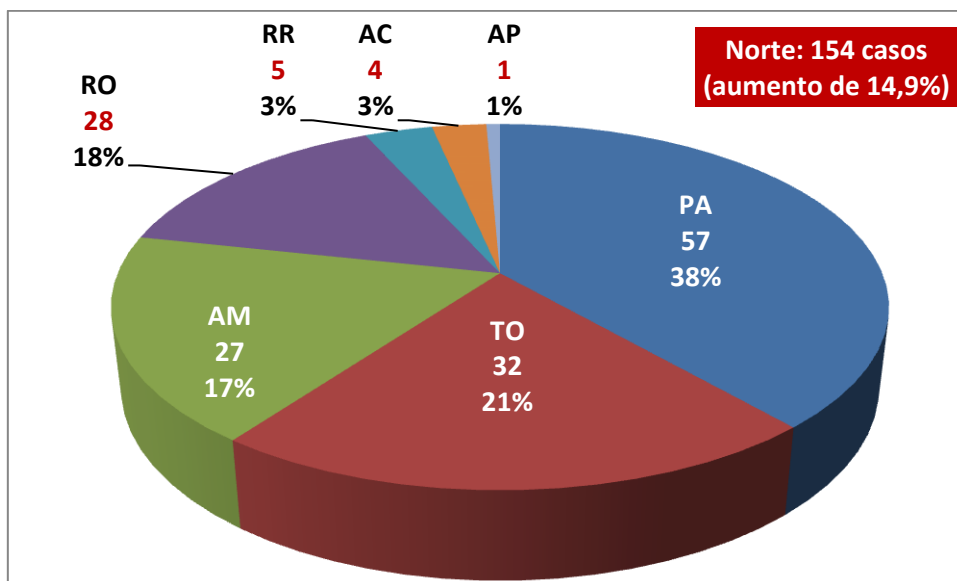
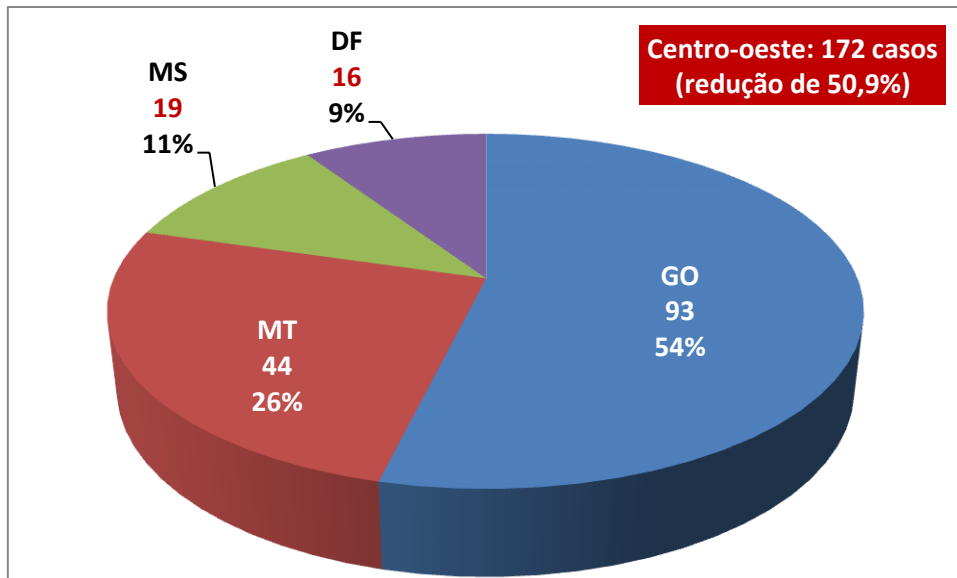
Fonte: Notícias da Imprensa, SSP e sindicatos

Elaboração: Contraf-CUT, CNTV e Federação dos Vigilantes do Paraná

Apoio: Sind. Vigilantes de Curitiba e Região, Sind. Bancários de Curitiba e região e Fetec-CUT(PR)

Apoio Técnico: Dieese – Subseção Contraf-CUT

TOTAL DE ATAQUES A BANCOS POR ESTADO NAS REGIÕES BRASIL – 2013



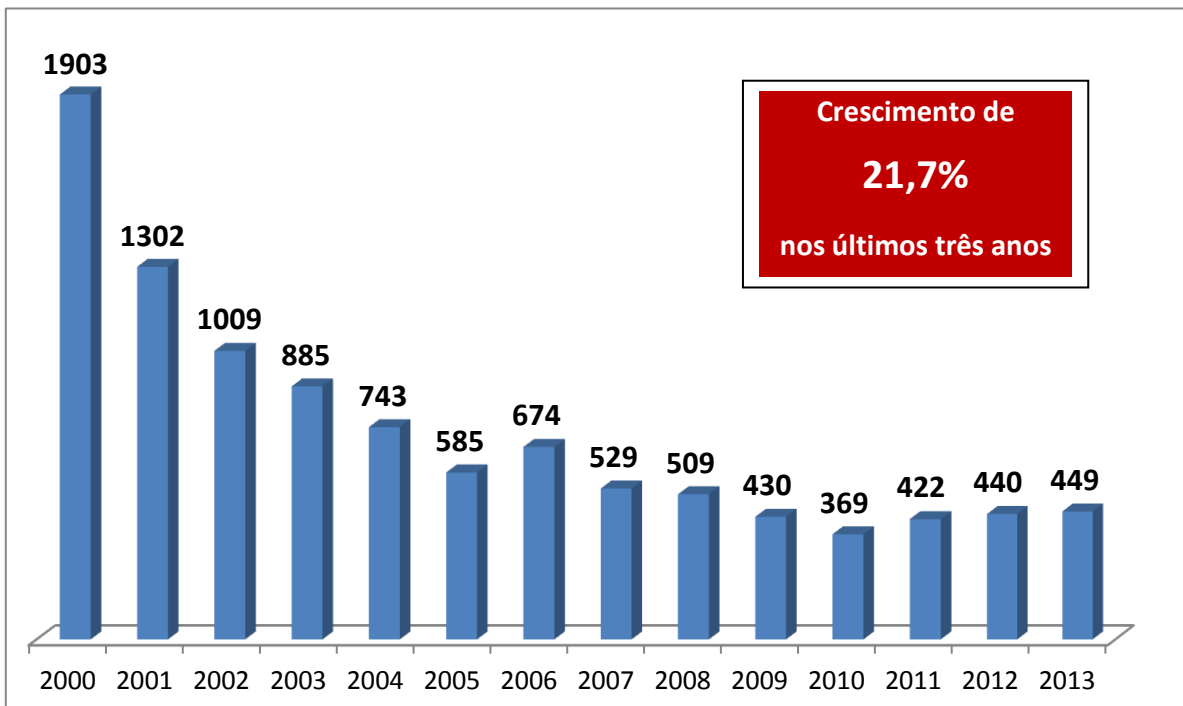
Fonte: Notícias da Imprensa, SSP e sindicatos

Elaboração: Contraf-CUT, CNTV e Federação dos Vigilantes do Paraná

Apoio: Sind. Vigilantes de Curitiba e Região, Sind. Bancários de Curitiba e região e Fetec-CUT(PR)

Apoio Técnico: Dieese – Subseção Contraf-CUT

ESTATÍSTICAS* DE ASSALTOS A BANCOS DA FEBRABAN



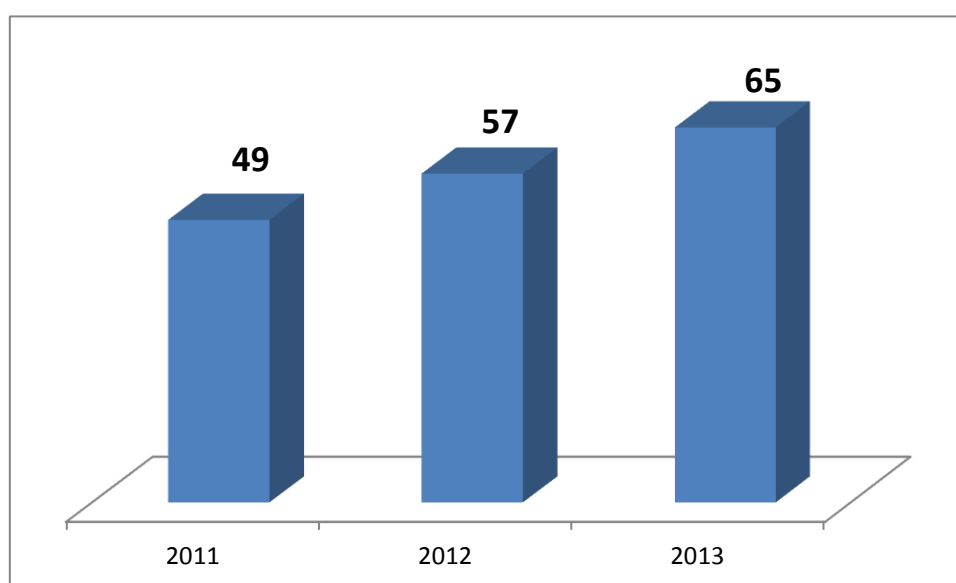
*Esses dados não consideram arrombamentos (ou tentativas)

Fonte: FEBRABAN

Elaboração: DIEESE - Subseção Contraf-CUT

PESQUISA NACIONAL DE MORTES EM ASSALTOS ENVOLVENDO BANCOS Brasil – 2011/2013

Crescimento das ocorrências (2011-2013): 32,7%
Crescimento das ocorrências (2012-2013): 14,0%



Elaboração: Contraf-CUT e CNTV
Fonte: Notícias da Imprensa
Apoio Técnico: Dieese – Subseção Contraf-CUT

**POLÍCIA FEDERAL - MULTAS APLICADAS CONTRA BANCOS
(2013)**

Bancos	Multas - 2013	Bancos	Multas - 2013
BB	7,228 milhões	BIC	21,28 mil
Bradesco	5,566 milhões	BANIF	21,28 mil
Itaú	4,173 milhões	BMG	15,96 mil
Santander	3,711 milhões	Intercap	14,19 mil
Caixa Econômica Federal	1,679 milhão	Schain	14,19 mil
HSBC	727,17 mil	Citibank	10,64 mil
Mercantil do Brasil	228,79 mil	Alfa	10,64 mil
Banestes	188,0 mil	Sofisa	10,64 mil
BRB	164,94 mil	Banco Triângulo	10,64 mil
Banrisul	157,85 mil	BANESE	10,64 mil
BNB	102,87 mil	INDAL E COMAL	10,64 mil
Banco da Amazônia	85,13 mil	Pottencial	10,64 mil
Safra	69,16 mil	Bonsucesso	3,90 mil
Rural	35,47 mil	Total	R\$ 24,3 milhões
Cruzeiro do Sul	21,28 mil		

Fonte: CCASP
Elaboração: DIEESE – Subseção Contraf-CUT.

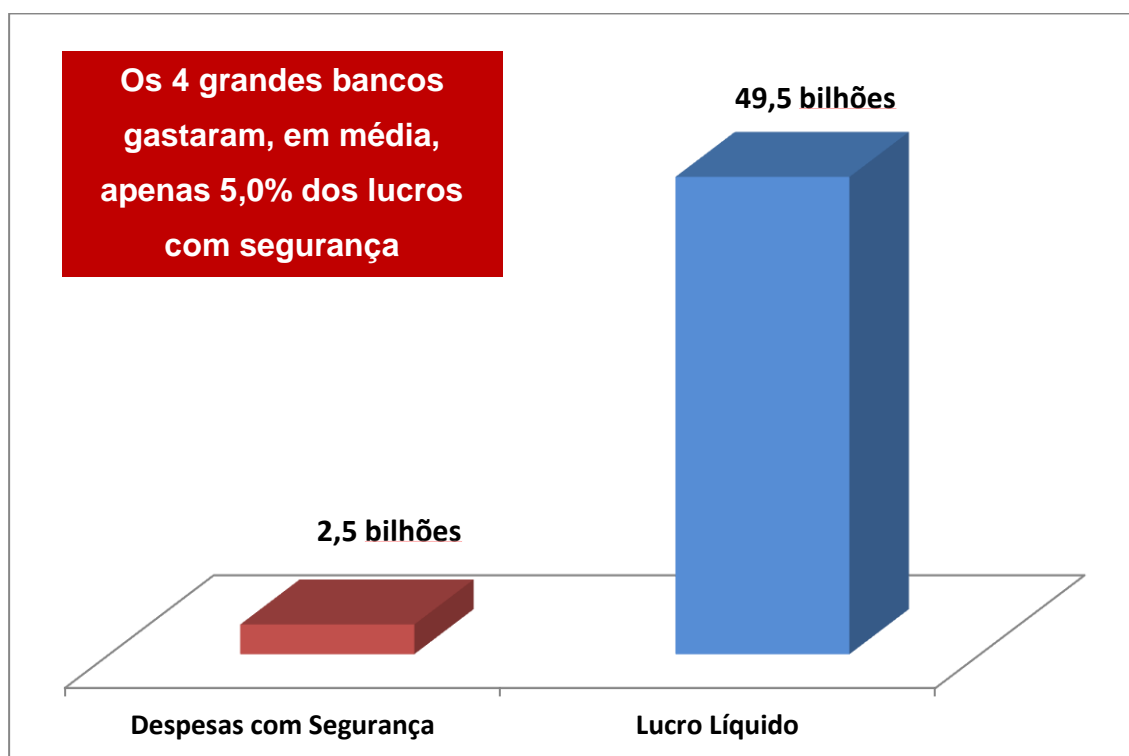
Despesas com Segurança e Vigilância x Lucro Líquido Bradesco, BB, Itaú e Santander - Janeiro a Dezembro de 2013

Banco	Despesas com Segurança e Vigilância	Lucro Líquido	%
Banco do Brasil	845 milhões	12,8 bilhões	5,4%
Itaú Unibanco	549 milhões	12,8 bilhões	3,5%
Bradesco	495 milhões	12,2 bilhões	4,1%
Santander	593 milhões	5,7 bilhões	10,3%
Total	2,5 bilhões	49,5 bilhões	5,0%

Fonte: Relatório de Administração dos Bancos

Elaboração: DIEESE - Subseção ContraF-CUT

Despesas com Segurança e Vigilância e Lucro Líquido Bradesco, BB, Itaú e Santander - Janeiro a Dezembro de 2013



Fonte: Relatório de Administração dos Bancos

Elaboração: DIEESE - Subseção ContraF-CUT