4ª Pesquisa Nacional de Ataques a Bancos 2012

Elaboração: CNTV e Contraf-CUT

Fonte: Notícias da imprensa, SSP e sindicatos
Apoio: Sindicato dos Vigilantes de Curitiba e Região
Sindicato dos Bancários de Curitiba e Região
Fetec-CUT(PR)
Apoio Técnico: DIEESE – Subseção Contraf-CUT

ATAQUES A BANCOS POR ESTADO (2011 – 2012)

Ocorrências por estado Brasil - 2011			Ocorrências por estado Brasil - 2012		
RANKING			RANKING		
1º	SP	559	1º	SP	492
2º	RS	130	2º	MG	301
3º	BA	112	3º	PR	214
4º	PR	98	4º	BA	210
5º	MT	91	5º	MT	185
6º	PB	68	6º	RS	160
7º	SC	72	7º	SC	145
8º	PE	69	8º	GO	124
9º	MG	58	9º	CE	91
10º	RJ	50	10º	MA	80
11º	CE	49	11º	AL	69
12º	PA	38	12º	PE	65
13º	AL	34	13º	PB	60
14º	PI	31	14º	PA	51
15º	ES	27	15º	RJ	49
16º	MA	27	16º	RO	36
17º	GO	24	17º	ES	35
18º	RN	16	18º	RN	29
19º	MS	12	19º	SE	29
20º	RO	9	20º	MS	23
21º	SE	8	21º	TO	18
22º	AM	7	22º	DF	18
23º	TO	7	23º	PI	17
24º	DF	6	24º	AM	16
25º	AP	5	25º	AP	6
26º	AC	3	26º	AC	4
27º	RR	2	27º	RR	3
	Total	**1.612**		**Total**	**2.530**

Fonte: Notícias da Imprensa, SSP e sindicatos

Elaboração: CNTV e Contraf-CUT

Apoio: Sindicato dos Vigilantes de Curitiba e Região, Sindicato dos Bancários de Curitiba e região e Fetec-CUT(PR)

Apoio Técnico: Dieese – Subseção Contraf-CUT

ATAQUES A BANCOS POR TIPO DE OCORRÊNCIA

Tipo de ocorrência - Brasil

	2011	2012	Variação %
Arrombamentos	959	1.763	83,84
Assaltos	653	767	17,46
Total	**1.612**	**2.530**	**56,95**

Fonte: Notícias da Imprensa, SSP e sindicatos

Elaboração: CNTV e Contraf-CUT

Apoio: Sindicato dos Vigilantes de Curitiba e Região, Sindicato dos Bancários de Curitiba e região e Fetec-CUT(PR)

Apoio Técnico: Dieese – Subseção Contraf-CUT

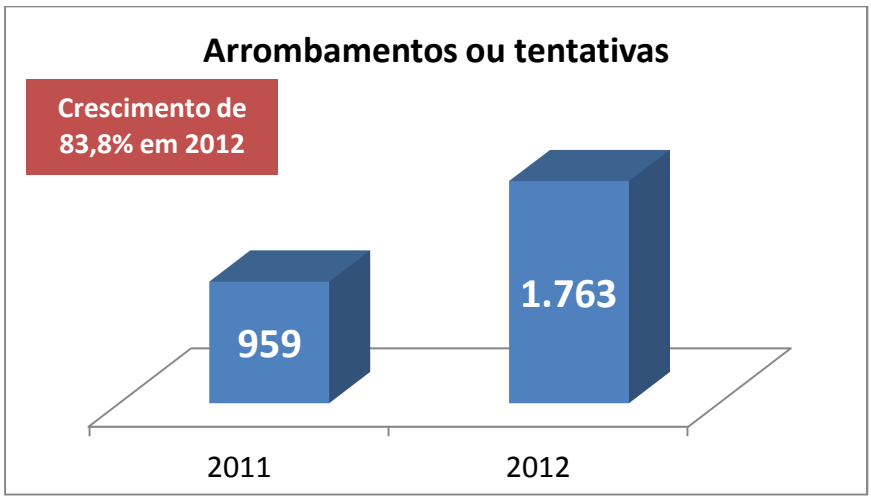

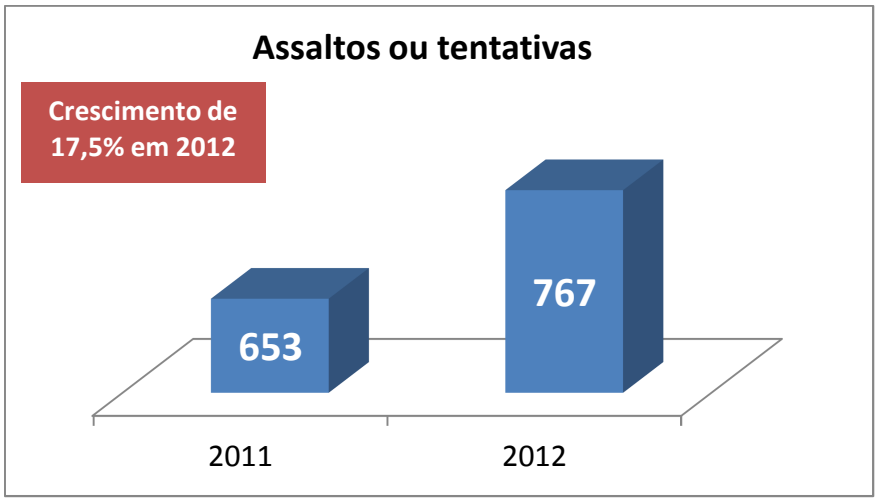

Fonte: Notícias da Imprensa, SSP e sindicatos

Elaboração: CNTV e Contraf-CUT

Apoio: Sindicato dos Vigilantes de Curitiba e Região, Sindicato dos Bancários de Curitiba e região e Fetec-CUT(PR)

Apoio Técnico: Dieese – Subseção Contraf-CUT

ATAQUES A BANCOS - POR ESTADO E POR TIPO DE OCORRÊNCIA

Tipo de ocorrência por estado - 2012

UF	Assalto	Arrombamento	Total
São Paulo	222	270	492
Minas Gerais	29	272	301
Paraná	34	180	214
Bahia	65	145	210
Mato Grosso	70	115	185
Rio Grande do Sul	49	111	160
Santa Catarina	7	138	145
Goiás	8	116	124
Ceará	41	50	91
Maranhão	12	68	80
Alagoas	23	46	69
Pernambuco	30	35	65
Paraíba	19	41	60
Pará	33	18	51
Rio de Janeiro	20	29	49
Rondônia	20	16	36
Espírito Santo	15	20	35
Rio Grande do Norte	17	12	29
Sergipe	19	10	29
Mato Grosso do Sul	5	18	23
Distrito Federal	7	11	18
Tocantins	5	13	18
Piauí	4	13	17
Amazonas	3	13	16
Amapá	6	0	6
Acre	3	1	4
Roraima	1	2	3
TOTAL	**767**	**1.763**	**2.530**

Fonte: Notícias da Imprensa, SSP e sindicatos

Elaboração: CNTV e Contraf-CUT

Apoio: Sindicato dos Vigilantes de Curitiba e Região, Sindicato dos Bancários de Curitiba e região e Fetec-CUT(PR)

Apoio Técnico: Dieese – Subseção Contraf-CUT

Ataques a bancos por estado - 2012

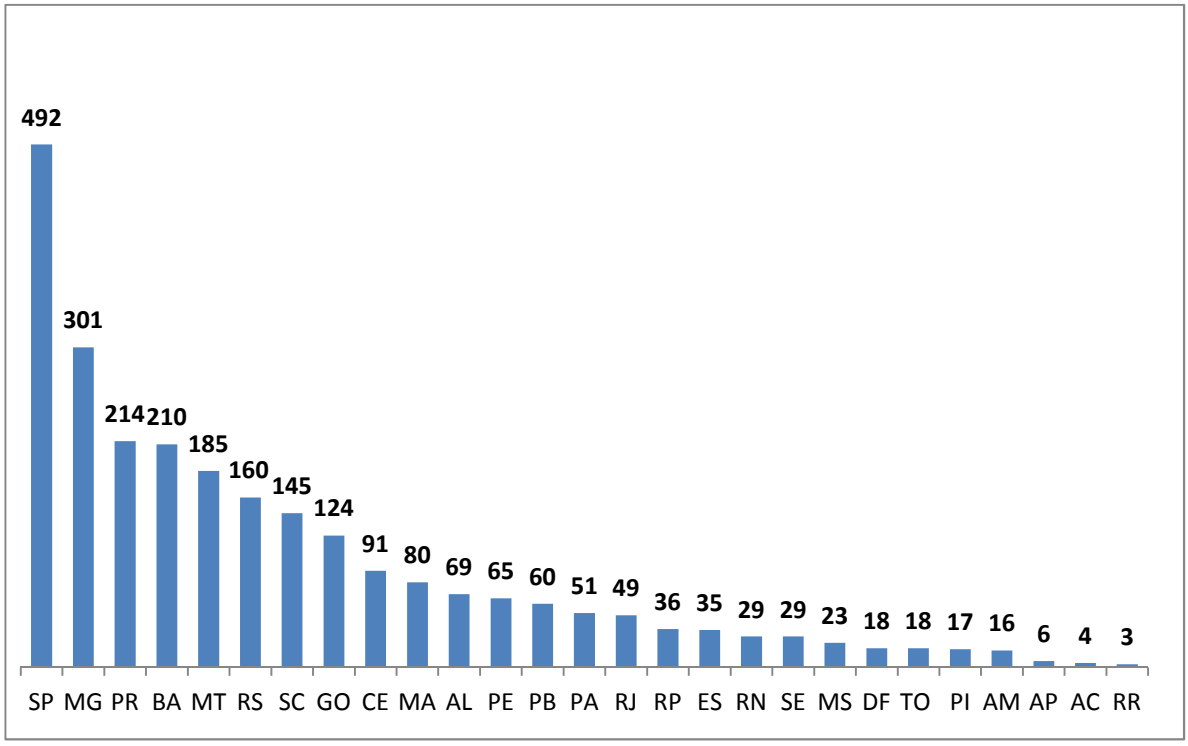

Fonte: Notícias da Imprensa, SSP e sindicatos

Elaboração: CNTV e Contraf-CUT

Apoio: Sindicato dos Vigilantes de Curitiba e Região, Sindicato dos Bancários de Curitiba e região e Fetec-CUT(PR)

Apoio Técnico: Dieese – Subseção Contraf-CUT

Evolução dos assaltos a bancos (2011/2012)

Assaltos ou tentativas de assaltos por estado			
UF	**2011**	**2012**	**Variação %**
São Paulo	252	222	-11,90
Mato Grosso	24	70	191,67
Bahia	64	65	1,56
Rio Grande do Sul	43	49	13,95
Ceara	16	41	156,25
Paraná	29	34	17,24
Para	25	33	32,00
Pernambuco	19	30	57,89
Minas Gerais	32	29	-9,38
Alagoas	9	23	155,56
Rio de Janeiro	37	20	-45,95
Rondônia	5	20	300,00
Paraíba	19	19	0,00
Sergipe	2	19	850,00
Rio Grande do Norte	2	17	750,00
Espirito Santo	27	15	-44,44
Maranhão	4	12	200,00
Amazonas	0	3	-
Goiás	10	8	-20,00
Distrito Federal	1	7	600,00
Santa Catarina	10	7	-30,00
Amapá	5	6	20,00
Mato Grosso do Sul	1	5	400,00
Tocantins	4	5	25,00
Piauí	13	4	-69,23
Acre	0	3	-
Roraima	0	1	-
TOTAL	**653**	**767**	**17,46**

Fonte: Notícias da Imprensa, SSP e sindicatos

Elaboração: CNTV e Contraf-CUT

Apoio: Sindicato dos Vigilantes de Curitiba e Região, Sindicato dos Bancários de Curitiba e região e Fetec-CUT(PR)

Apoio Técnico: Dieese – Subseção Contraf-CUT

Evolução dos arrombamentos a bancos (2011/2012)

Arrombamentos ou tentativas de arrombamentos por estado			
UF	**2011**	**2012**	**Variação %**
Minas Gerais	26	272	946,15
São Paulo	307	270	-12,05
Paraná	69	180	160,87
Bahia	48	145	202,08
Santa Catarina	62	138	122,58
Goiás	14	116	728,57
Mato Grosso	67	115	71,64
Rio Grande do Sul	87	111	27,59
Maranhão	23	68	195,65
Ceara	33	50	51,52
Alagoas	25	46	84,00
Paraíba	49	41	-16,33
Pernambuco	50	35	-30,00
Rio de Janeiro	13	29	123,08
Espirito Santo	0	20	-
Mato Grosso do Sul	11	18	63,64
Para	13	18	38,46
Rondônia	4	16	300,00
Piauí	18	13	-27,78
Tocantins	3	13	333,33
Rio Grande do Norte	14	12	-14,29
Distrito Federal	5	11	120,00
Sergipe	6	10	66,67
Amazonas	7	8	14,29
Roraima	2	2	-
Acre	3	1	-66,67
Amapá	0	0	-
TOTAL	**959**	**1.763**	**83,84**

Fonte: Notícias da Imprensa, SSP e sindicatos

Elaboração: CNTV e Contraf-CUT

Apoio: Sindicato dos Vigilantes de Curitiba e Região, Sindicato dos Bancários de Curitiba e região e Fetec-CUT(PR)

Apoio Técnico: Dieese – Subseção Contraf-CUT

Total de ataques a bancos nas regiões
Brasil – 2012

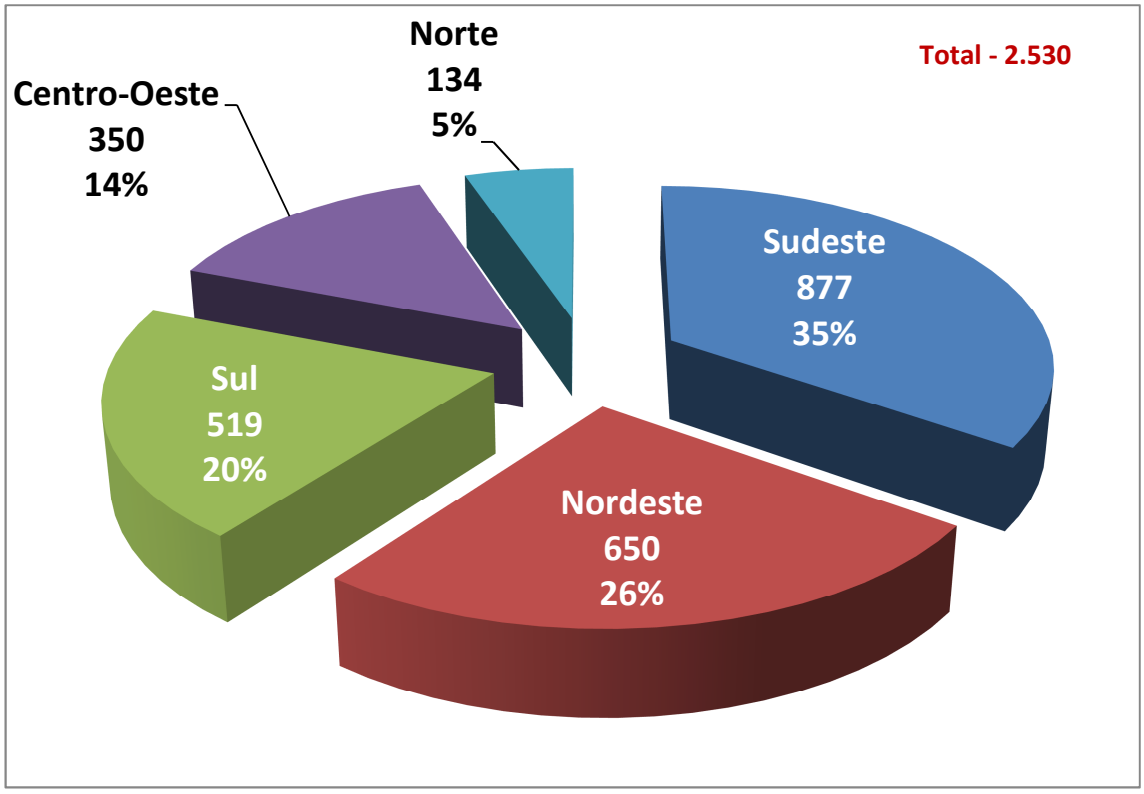

Fonte: Notícias da Imprensa, SSP e sindicatos

Elaboração: CNTV e Contraf-CUT

Apoio: Sindicato dos Vigilantes de Curitiba e Região, Sindicato dos Bancários de Curitiba e região e Fetec-CUT(PR)

Apoio Técnico: Dieese – Subseção Contraf-CUT

Total de ataques a bancos por estado nas regiões
Brasil – 2012

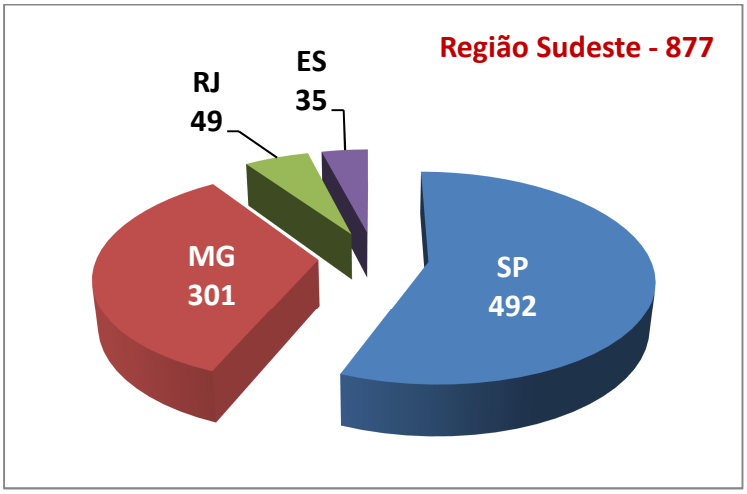

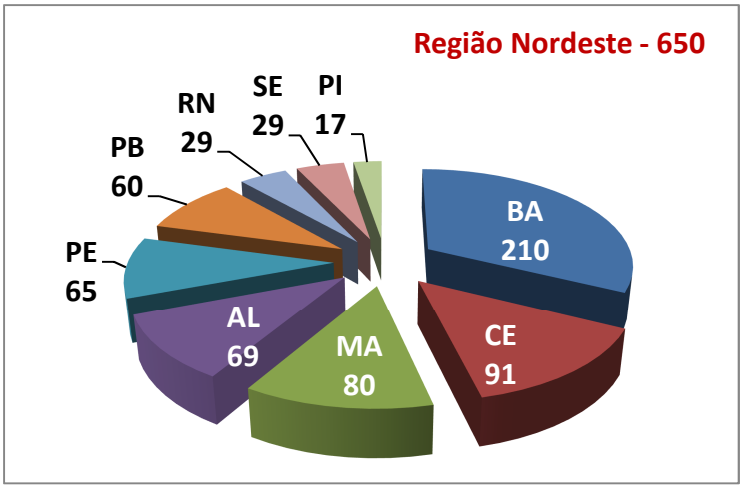

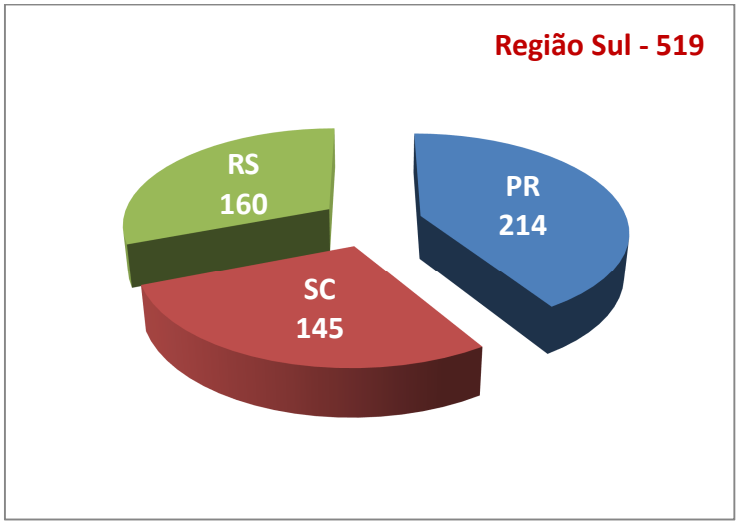

Fonte: Notícias da Imprensa, SSP e sindicatos

Elaboração: CNTV e Contraf-CUT

Apoio: Sindicato dos Vigilantes de Curitiba e Região, Sindicato dos Bancários de Curitiba e região e Fetec-CUT(PR)

Apoio Técnico: Dieese – Subseção Contraf-CUT

Total de ataques a bancos por estado nas regiões
Brasil – 2012

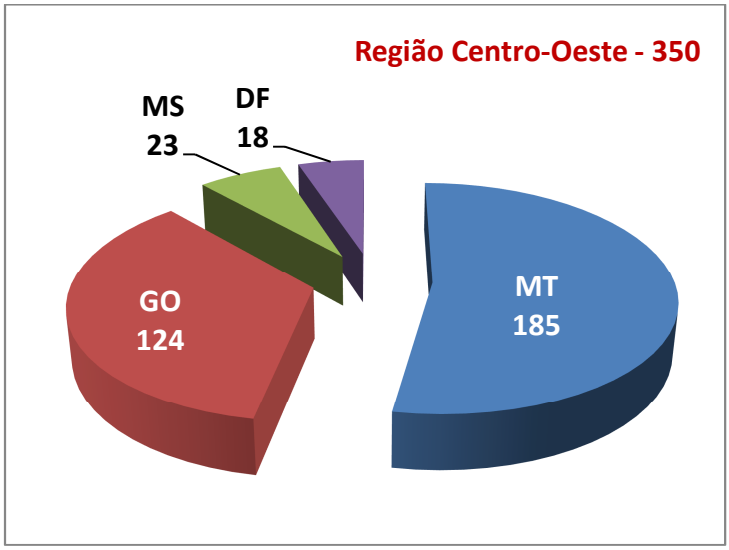

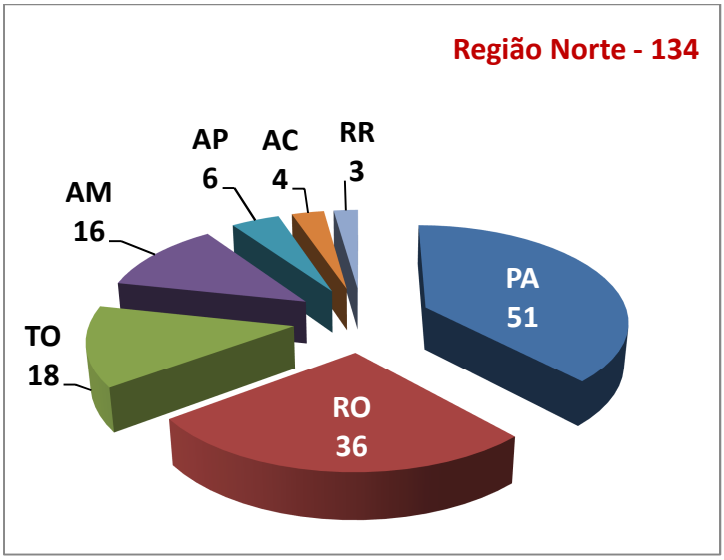

Fonte: Notícias da Imprensa, SSP e sindicatos

Elaboração: CNTV e Contraf-CUT

Apoio: Sindicato dos Vigilantes de Curitiba e Região, Sindicato dos Bancários de Curitiba e região e Fetec-CUT(PR)

Apoio Técnico: Dieese – Subseção Contraf-CUT

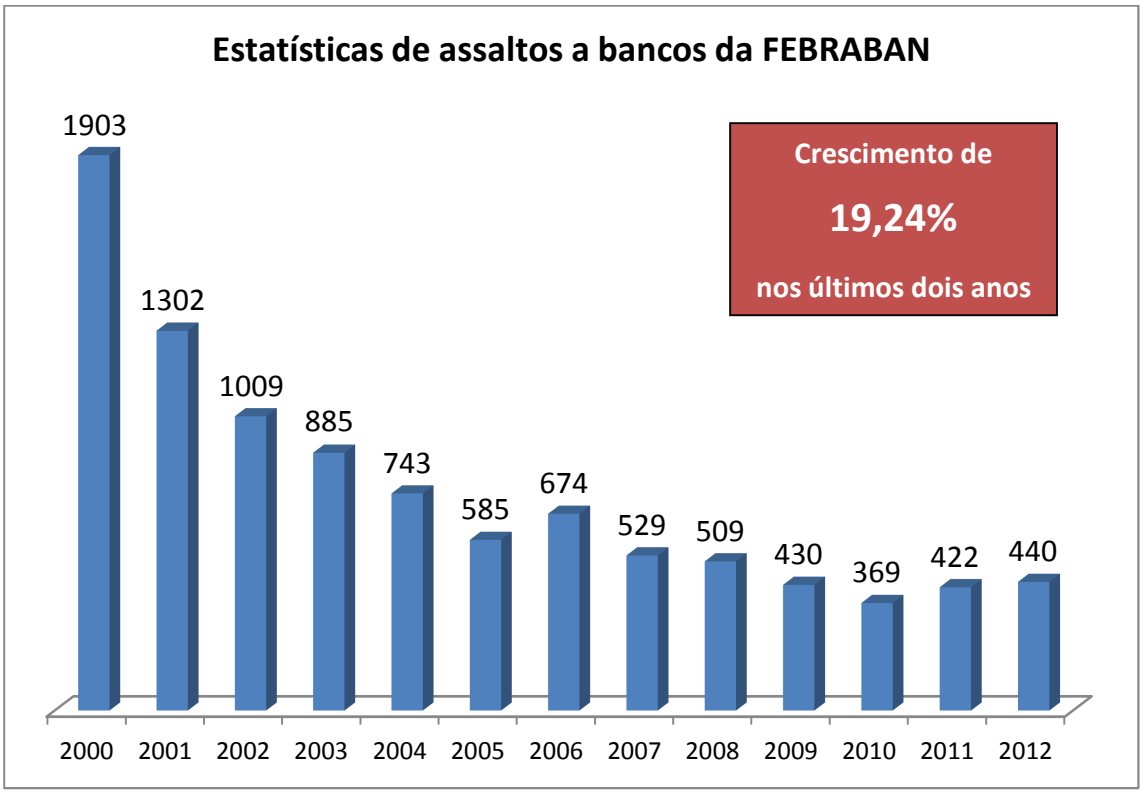

Fonte: FEBRABAN
Elaboração: DIEESE - Subseção Contraf-CUT

Mortes em assaltos envolvendo bancos
Brasil - janeiro a dezembro de 2012

Crescimento 2011-2012: 16,3%
Crescimento 2010-2012: 147,8%

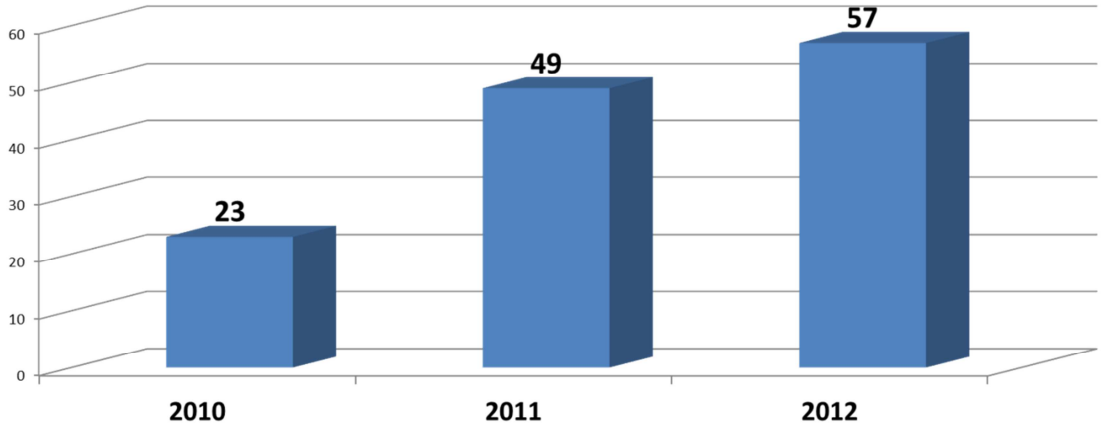

Nota: Pesquisa divulgada em janeiro de 2013.
Fonte: Notícias da Imprensa, SSP e sindicatos
Elaboração: CNTV e Contraf-CUT
Apoio: Sindicato dos Vigilantes de Curitiba e Região, Sindicato dos Bancários de Curitiba e região e Fetec-CUT(PR)
Apoio Técnico: Dieese – Subseção Contraf-CUT

Despesas com segurança e vigilância e lucro líquido nos 6 maiores bancos do país - janeiro a dezembro de 2012

Banco	Despesas com Segurança e Vigilância	Lucro Líquido	%
Itau Unibanco	511 milhões	14,0 bilhões	3,6%
Bradesco	428 milhões	11,5 bilhões	3,7%
Banco do Brasil	841 milhões	12,2 bilhões	6,9%
Santander	560 milhões	6,3 bilhões	8,8%
Caixa	687 milhões	6,1 bilhões	11,3%
HSBC	104 milhões	1,2 bilhões	8,5%
TOTAL	**3,1** bilhões	**51,3** bilhões	**6,1%**

Fonte: Relatório de Administração dos Bancos
Elaboração: DIEESE - Subseção Contraf-CUT

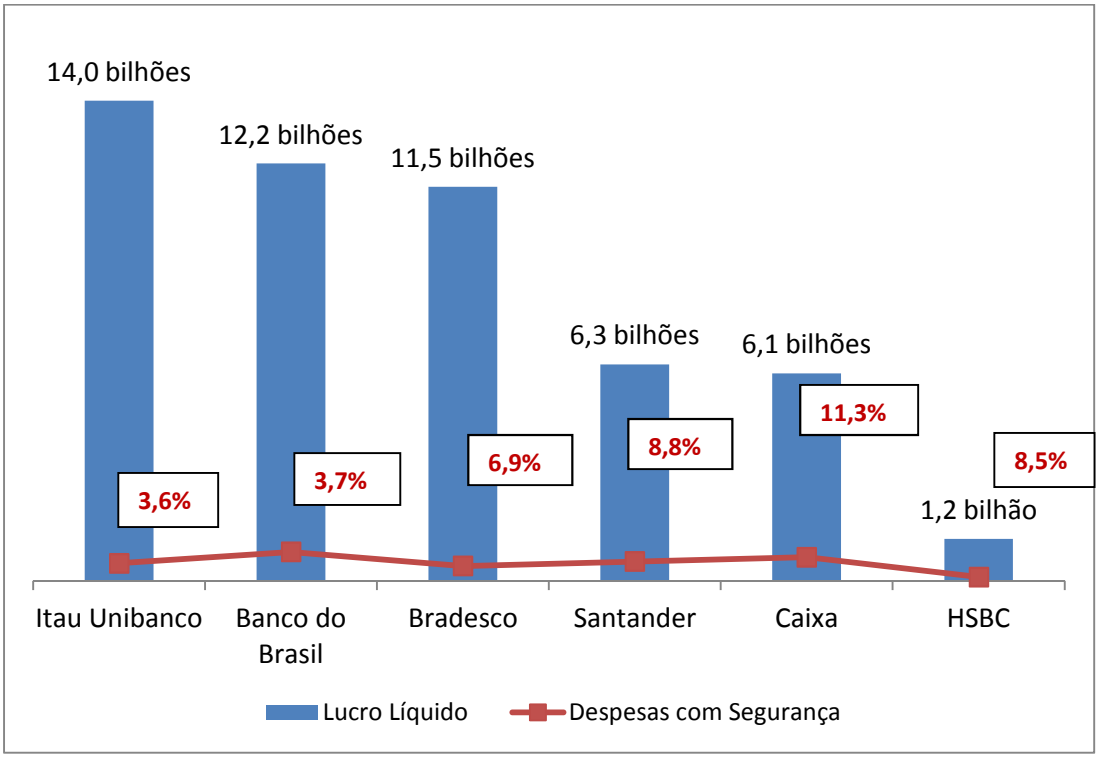

Fonte: Relatório de Administração dos Bancos

Elaboração: Dieese – Subseção Contraf-CUT

Despesas com segurança e vigilância e lucro líquido nos 6 maiores bancos do país

(Total entre janeiro a dezembro de 2012)

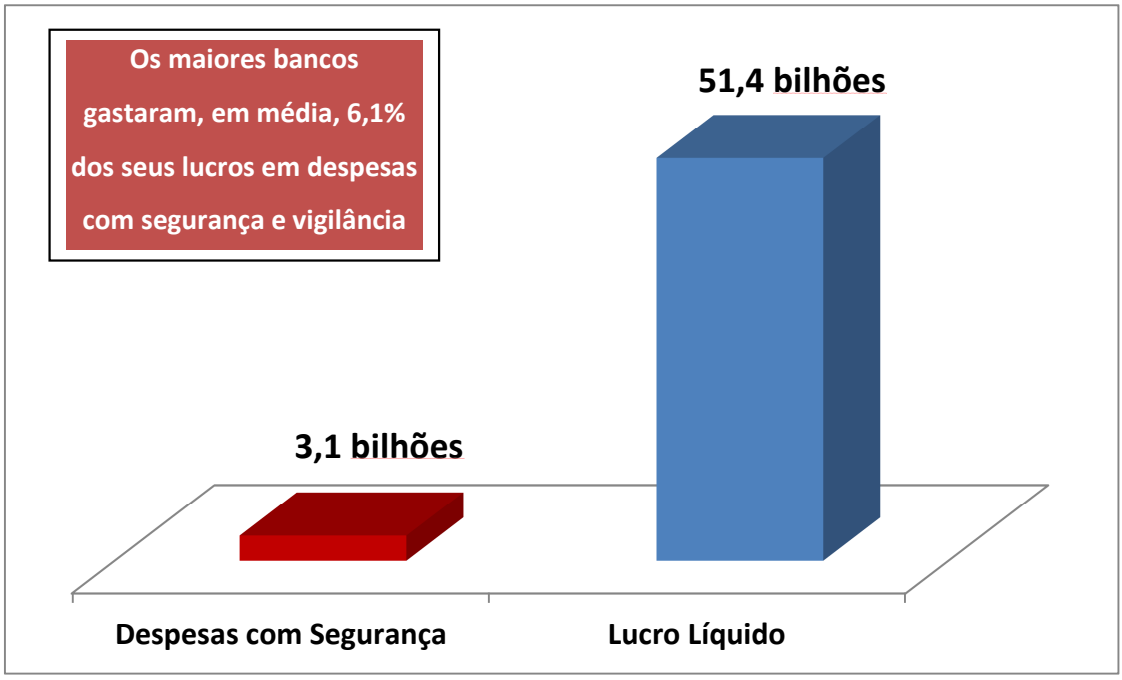

Fonte: Relatório de Administração dos Bancos
Elaboração: Dieese – Subseção Contraf-CUT

Multas aplicadas contra bancos em 2012

CCASP – POLÍCIA FEDERAL

Bancos	Multas - 2012
Bradesco	1,240 milhão
BB	735,20 mil
Itaú	593,40 mil
Santander	446,60 mil
Caixa Econômica Federal	175,90 mil
HSBC	170,70 mil
Mercantil do Brasil	78,10 mil
Banestes	37,20 mil
BNB	24,80 mil
Safra	16,00 mil
Banco Rendimento	14,50 mil
Sofisa	14,20 mil
Banco da Amazônia	10,60 mil
Total	**3,557 milhões**

Fonte: CCASP – Polícia Federal.
Elaboração: DIEESE – Subseção Contraf-CUT